
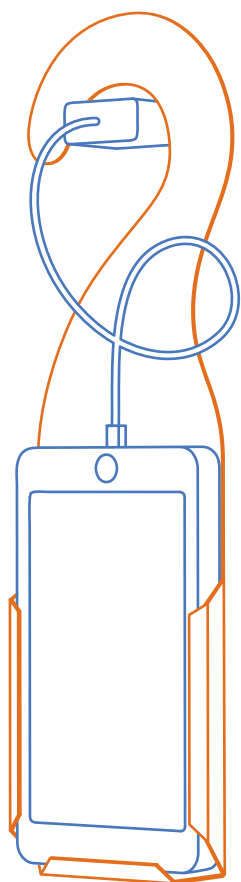


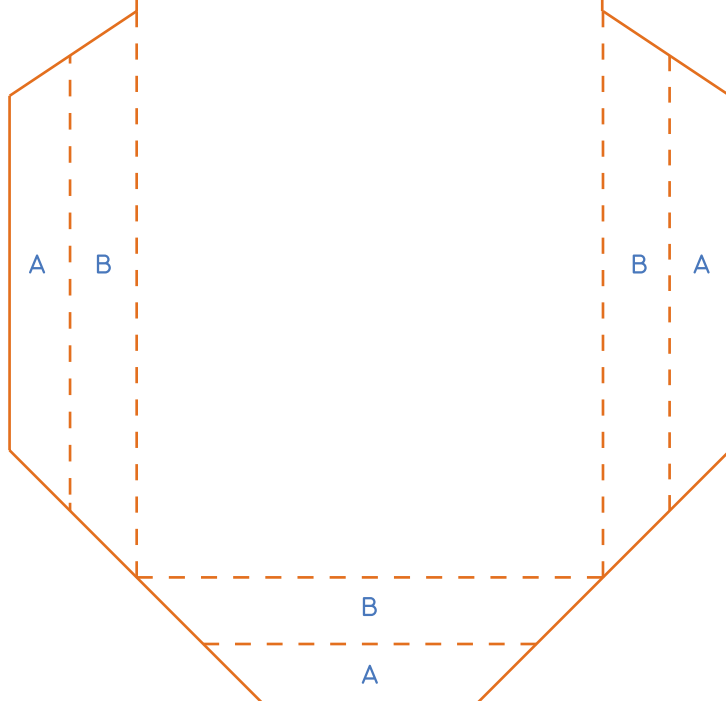
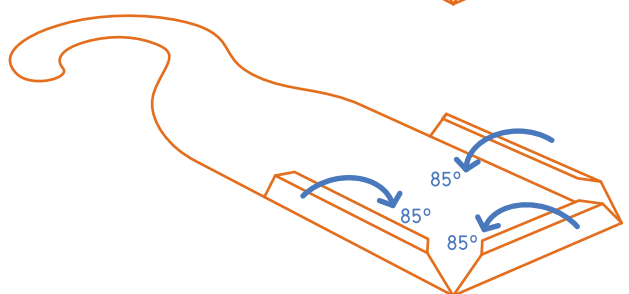
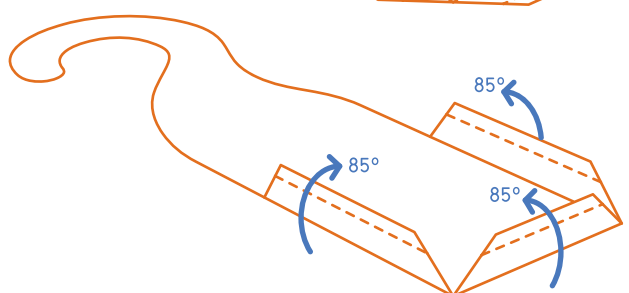
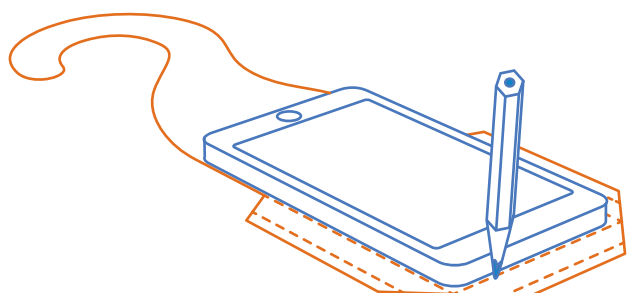
### Gör så här:

1. Utgå från din mobil när du ritar upp hållaren på plåten.
2. Lägg till två linjer, en baserad på din mobils tjocklek och en på 8 mm.
3. Klipp ut hållaren och bocka därefter plåten efter de streckade linjerna, (ca 85 grader) så att mobilen omfamnas av hållaren.



Klipp efter den heldragna linjen.  
Bocka efter de streckade linjerna.

# Mobilhållare



När du ritar upp hållaren på plåten så gör du flikarna A 8 mm breda och flikarna B lika breda som din mobil är tjock.

