

MAAHANMUUTON TUNNUSLUVUT 2018



Julkaisusta vastaa:

Euroopan muuttoliikeverkosto
Maahanmuuttovirasto
PL 10
00086 MAAHANMUUTTOVIRASTO

Tel. 0295 430 431
emn@migri.fi

ISBN 978-952-5920-84-0

2019

Ulkoasu ja taitto: OSG Viestintä

Maahanmuuton tunnusluvut 2018

Kokonaiskuva myönnettyistä ensimmäisistä oleskeluluvista ja EU-kansalaisten rekisteröinneistä..	4
Maahanmuuttoviraston myöntämät ensimmäiset oleskeluluvat, perusteiden jakauma top-10 kansalaisuudet.....	6
Työ.....	8
Perhe.....	10
Opiskelu.....	12
Muut syyt.....	14
Oleskeluluvan jatkot (jatkoluvat)	16
EU-kansalaisten ja heidän perheenjäsenten oleskeluoikeuden rekisteröinnit	17
Kuinka moni haki Suomesta turvapaikkaa	20
Turvapaikkaprosessissa tehdyt päätökset.....	22
Kiintiöpakolaiset.....	23
Turvapaikanhakijoiden vastaanotto	24
Ihmiskauppa.....	25
Kansalaisuus.....	26
Säännösten vastainen maahanmuutto	28
Maasta poistamispäätökset (käännyttäminen ja karkottaminen) sekä maahantulokiellot.....	30
Maasta poistamisten täytäntöönpano	32
Vapaaehtoinen paluu.....	33
Maailmanlaajuisia sekä EU-tason tilastoja siirtolaisista, pakolaisista ja maahanmuutosta	34

Euroopan muuttoliikeverkoston (EMN) Suomen yhteyspiste on koostanut tämän tilastokatsauksen Maahanmuuttoviraston, Poliisin ja Rajavartiolaitoksen sekä Kansainvälisen siirtolaisuusjärjestön (IOM) tilastoista. Tämän lisäksi EMN on :

tuottanut vuosittain ilmestyvän maahanmuutto-
raportin joka käsittelee Suomen maahanmuutto-
ja turvapaikkapolitiikkaa vuonna 2018. Raportti
tarjoaa syventävää tietoa ilmiöistä, joita tässä
tilastokatsauksessa on käsitelty lukujen valossa.

Suomen EMN-yhteyspiste vastaa tilastokoosteen mahdollisista virheistä ja väärin tulkinnoista.

Kokonaiskuva 2018

... Kuviossa on mukana Maahanmuuttoviraston myöntämät ensimmäiset oleskeluluvat kolmansien maiden kansalaisille sekä EU-kansalaisten ja heidän perheenjäsenten oleskeluoikeuden rekisteröinnit. Suurimman ryhmän muodostavat perhesiteen perusteella tulleet kolmansien maiden kansalaiset 9 009. EU-kansalaisia ja heidän perheenjäseniään rekisteröitiin 8 749.
...

PERHE

9 009



EU-KANSALAISTEN
REKISTERÖINNIT

8 749



TYÖ

7 687



OPISKELU

5 202



KANSAINVÄLINEN
SUOJELU

2 740



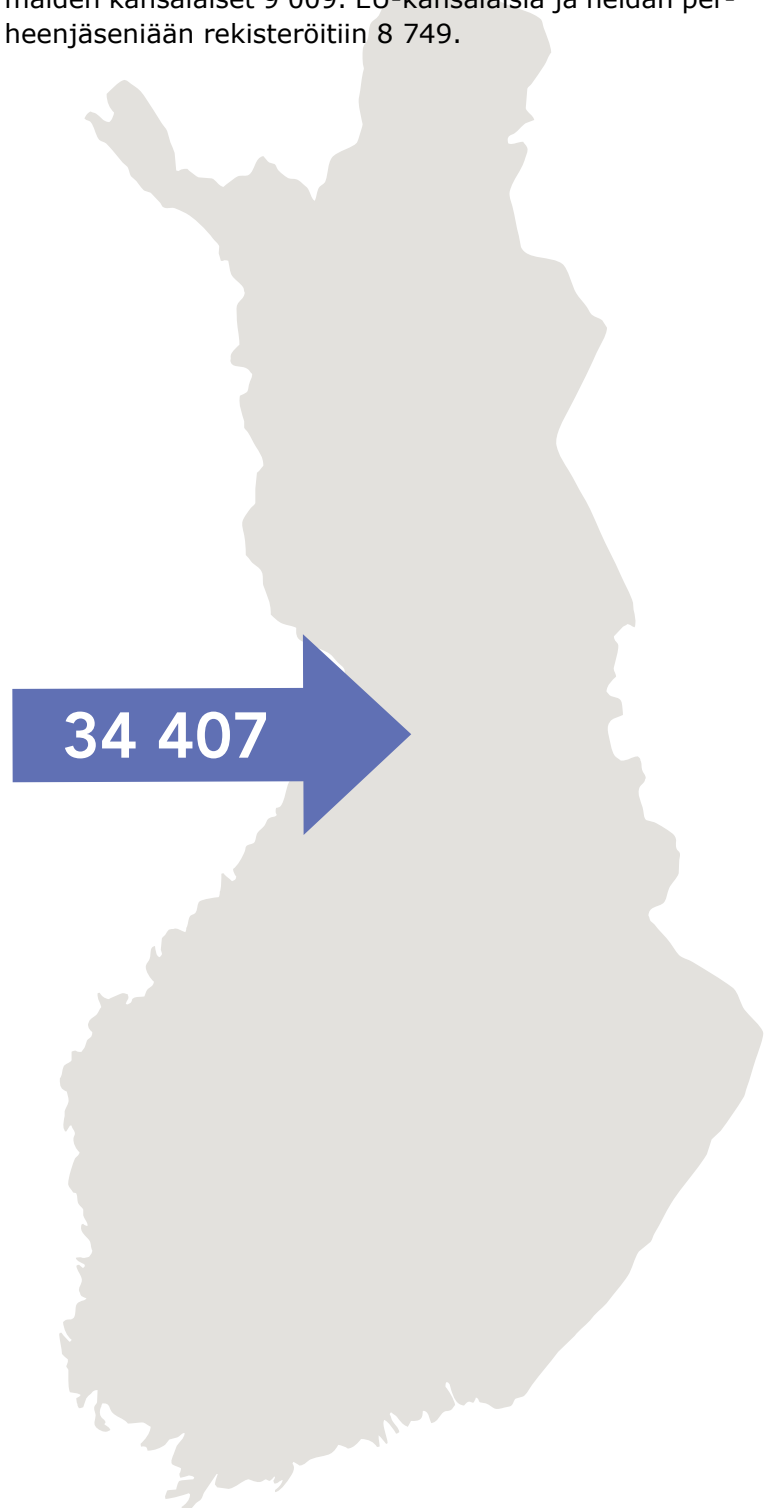
KIINTIÖPAKOLAISET


750



MUUT

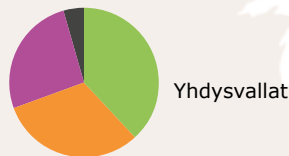
270





Ensimmäiset oleskeluluvat top-10 kansalaisuudet perusteittain

Kartta osoittaa top-10 maat joiden kansalaisille Maahanmuuttovirasto myönsi eniten ensimmäisiä oleskelulupia vuonna 2018. Kuviot näyttävät miten oleskelulupaperusteet jakautuvat kansalaisuuksittain.*



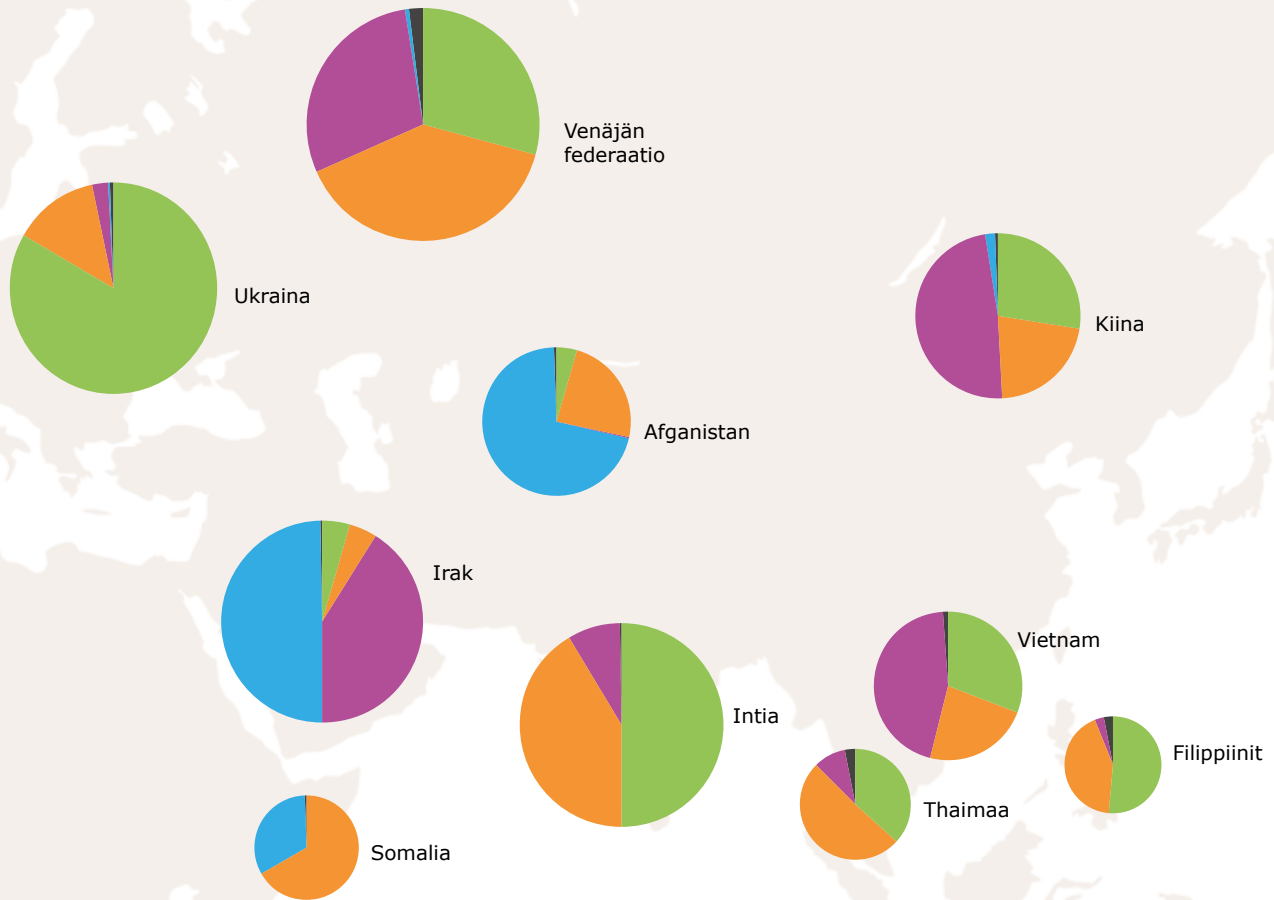
MAAHANMUUTON YLEISKUVA 2018

- Työ
- Perhe
- Opiskelu
- Kansainvälinen suojelu
- Muut syyt

1 000

500

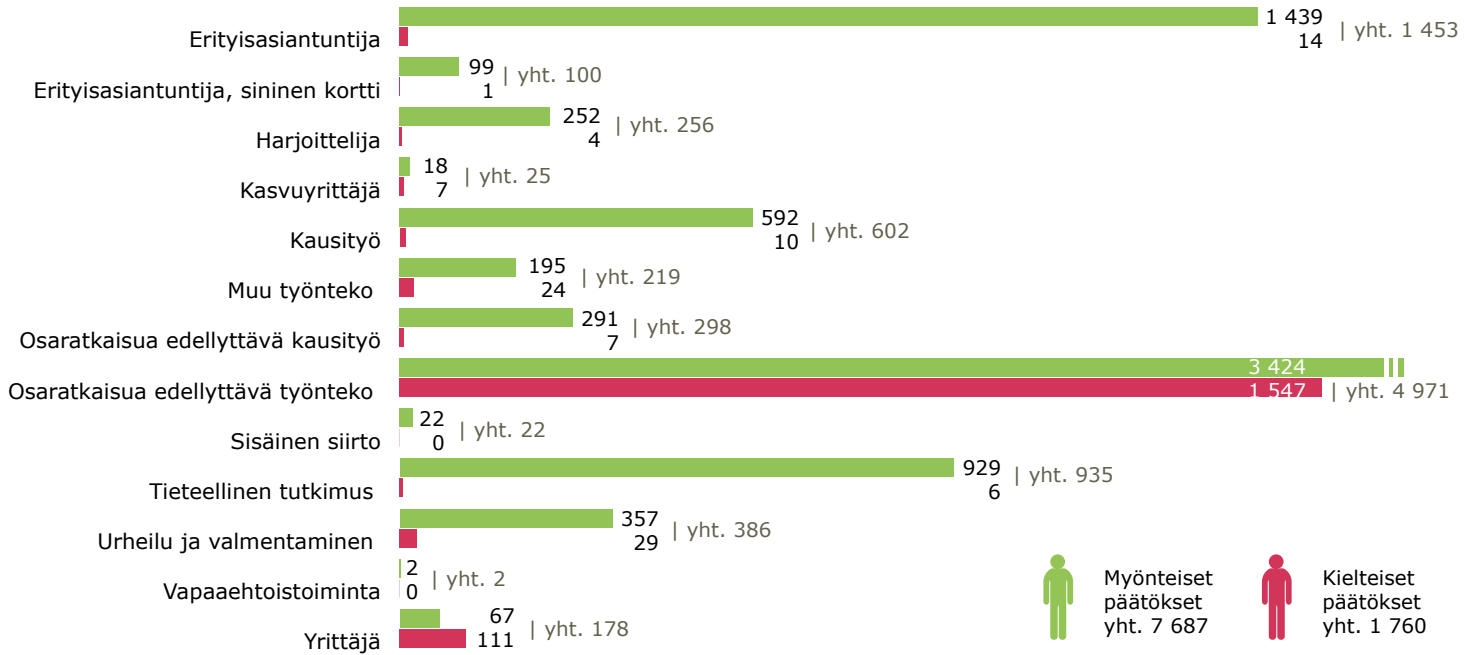
* Perusteet kuvioissa: työ, perhe, opiskelu, kansainvälinen suojelu ja muut. Kategoria muut sisältävät seuraavat oleskelulupaperusteet: adoptio, au pair, ihmiskaupan uhrin oleskelulupa, muu peruste, entinen Suomen kansalainen, suomalainen syntyperä.



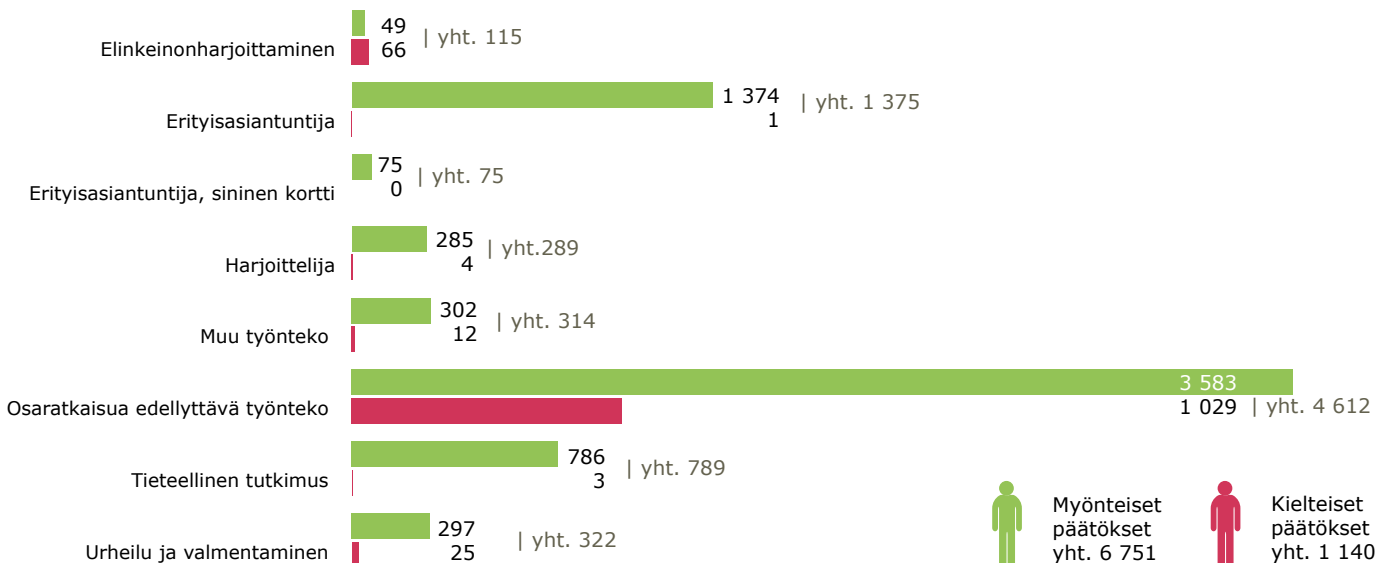
Kuka tuli töihin?

Vuonna 2018 myönnettiin 7 687 oleskelulupaa työnteon perusteella. Myönteisten päätösten osuus oli 81 %. Kielteisiä päätöksiä tehtiin 1 760 (19 %). Vuoteen 2017 verrattuna myönnettyjen oleskelulupien kokonaisluku kasvoi 936 kappaaleella.

PÄÄTÖKSET ENSIMMÄISIIN OLESKELULUPAHAKEMUKSIIN TYÖNTEON PERUSTEELLA 2018



PÄÄTÖKSET ENSIMMÄISIIN OLESKELULUPAHAKEMUKSIIN TYÖNTEON PERUSTEELLA 2017



Työntekijän oleskelulupa (taulukossa osaratkaisua edellyttävä työnteko) on työnteon perusteella myönnettävä oleskelulupa, joka oikeuttaa työntekoon luvassa mainitulla ammattialalla tai vaihtoehtoisesti tietyn työnantajan palveluksessa. Lupaa on haettava silloin, kun työnteko ei ole mahdollista muun oleskeluluvan nojalla. Työntekijän oleskelulupaan liittyy kaksivaiheinen harkinta:

1. Työ- ja elinkeinotoimisto harkitsee ensin osapäätöksessään luvan työvoimapolitiittiset ja toimeentuloon liittyvät edellytykset, eli tekee työntekoa ja toimeentuloa koskevan harkinnan.
2. Tämän jälkeen Maahanmuuttovirasto myöntää ensimmäisen työntekijän oleskeluluvan, ellei sen myöntämiselle ole laissa säädettyjä esteitä.

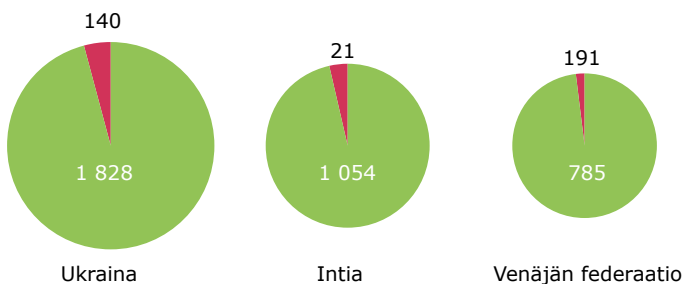
Vuonna 2018 Suomessa otettiin käyttöön viisi uutta oleskelulupakategoriaa työnteon perusteella: yrittäjä, kasvuyrittäjä, kausityö, osaratkaisua edellyttävä kausityö ja sisäinen siirto. Kausityön ja sisäisen siirron oleskelulupakategoriat perustuvat

EU-direktiiveihin. Entisen elinkeinonharjoittajan oleskeluluvan korvaa yrittäjän ja kasvuyrittäjän oleskeluluvat. Kasvuyrittäjän tai ns. start-up yrittäjän oleskeluluvan saadakseen hakijan on osoitettava että yrityksen liiketoimintamallilla oltava edellytykset nopeaan kansainväliseen kasvuun. Hakijan tulee ennen oleskeluluvan hakemista hankkia liiketoiminnallinen arvio Innovaatorahotuskeskus Business Finlandilta.

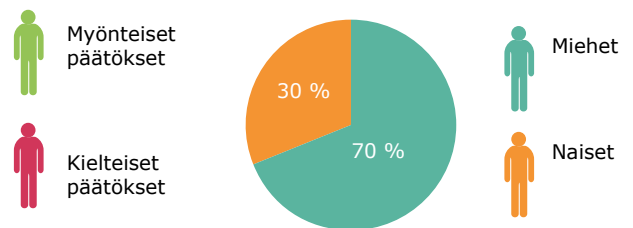
Työntekijän oleskeluluvan lisäksi ulkomaalainen voi työskennellä Suomessa muulla työnteon perusteella myönnettävällä oleskeluluvalla kuten esimerkiksi erityisasiantuntijana, tutkijana, harjoittelijana jne. Hakemuksen ratkaisee tällöin Maahanmuuttovirasto ilman työ- ja elinkeinotoimiston osapäätöstä ja työvoimapolitiittista harkintaa.

Top-10 kansalaisuuksista suurimmat ryhmät muodostavat ukrainalaiset (1 414 myönteistä päätöstä), intialaiset (1 040 myönteistä päätöstä) ja venäläiset (698 myönteistä päätöstä).

TOP-3 KANSALAISUUDET 2018



SUKUPUOLIJAKAUMA MYÖNTEISET

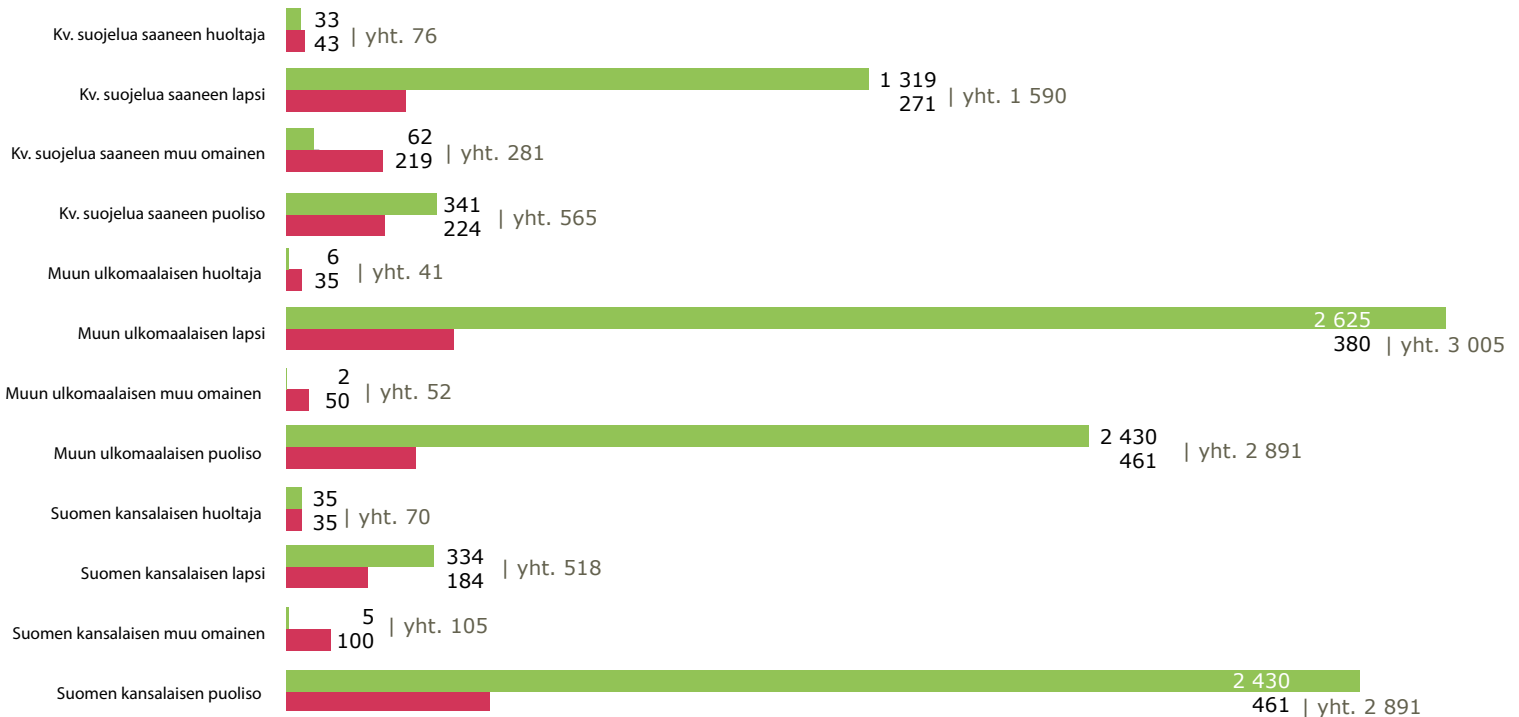


2018	Myönteinen	Kielteinen	Yhteensä
Ukraina	1828	140	1968
Intia	1054	21	1075
Venäjän federaatio	785	191	976
Kiina	505	77	582
Filippiinit	314	86	400
Yhdysvallat	357	28	385
Vietnam	286	88	374
Uzbekistan	244	103	347
Thaimaa	261	42	303
Kosovo	122	102	224
Top-10 maat yhteensä	5 756	878	6 634
Yhteensä	7 687	1760	9 447

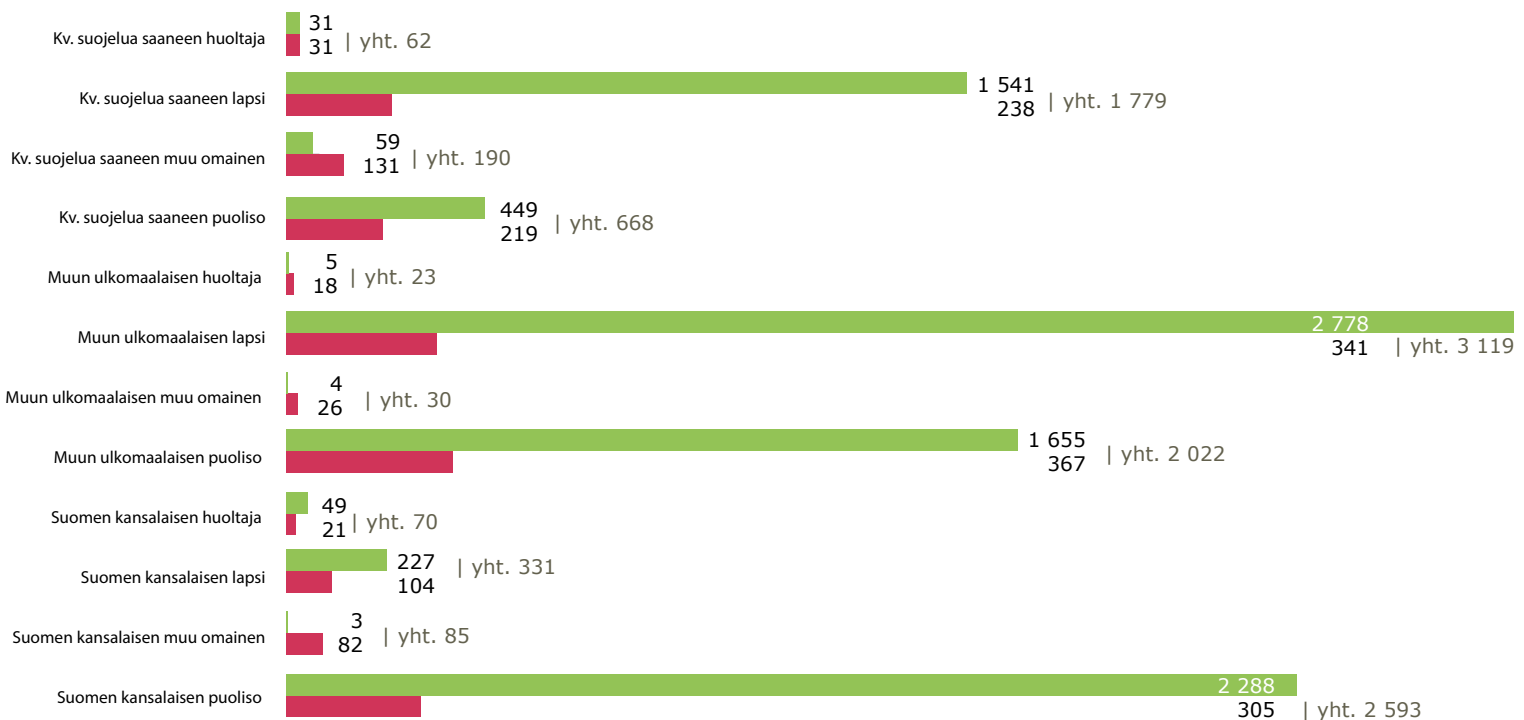
Kuka sai oleskeluluvan perhesiteen perusteella?

Perhesiteen perusteella tapahtuva maahanmuutto muodosti suurimman osan maahanmuutosta Suomeen vuonna 2018. Maahanmuuttovirasto myönsi kaikkiaan 9 009 hakijalle ensimmäisen oleskeluluvan perhesiteen perusteella. Määrä pysyi miltei edellisvuoden tasolla (2017: 9 089). Näistä Suomen kansalaisen perheenjäseneksi

PÄÄTÖKSET ENSIMMÄISIIN OLESKELULUPAHAKEMUKSIIN PERHESITEEN PERUSTEELLA 2018



PÄÄTÖKSET ENSIMMÄISIIN OLESKELULUPAHAKEMUKSIIN PERHESITEEN PERUSTEELLA 2017



katsottavia hakijoita oli 2 804. Kansainvälistä suojelua saaneen perheenjäsenille myönnettiin kaikkiaan 1 755 oleskelulupaa ja ns. muun ulkomaalaisen perheenjäsenille kaikkiaan 4 450 oleskelulupaa.

Ulkomaalaislain mukaisia Suomessa asuvan ulkomaalaisen ja Suomen kansalaisen perheenjäseniä ovat:

- aviopuoliso
- rekisteröity parisuhdekumppani
- avopuoliso (kahden vuoden yhdessä asuimisen vaatimus, ellei yhteisessä huollossa olevaa lasta)
- alle 18-vuotias naimaton lapsi, jonka huoltaja Suomessa asuva henkilö on
- huoltaja, jos Suomessa asuva henkilö on alle 18-vuotias.

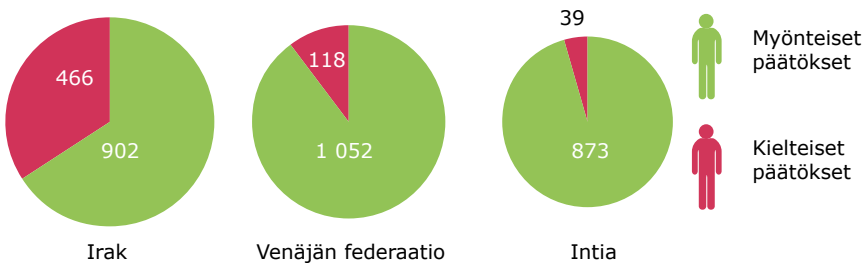
Perhesidehakemusten tilastoissa ovat mukana myös ydinperheen ulkopuoliset hakijat, muut omaiset, esimerkiksi täysi-ikäisen henkilön vanhemmat ja sisarukset.

Oleskelulupia perhesiteen perusteella myönnettiin eniten venäläisille (1 052), irakilaisille (902) ja intialaisille (873).

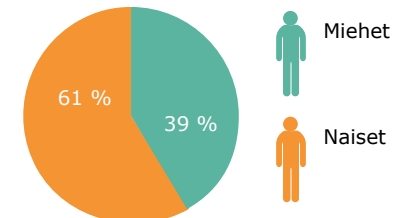
Syitä kielteisille perhesidepäätöksille ovat mm. seuraavat:

- perhesidettä ei pystytä todentamaan / se ei ole todellinen
- avioliitto ei todellinen (lumeliitto)
- huoltosuhde lapsen ja vanhemman välillä ei ole voimassa / huoltosuhde ei ole tosiasiallinen
- kasvattilapsisuhteen edellytykset eivät täyty
- toimeentulo ei ole turvattu
- oleskeluluvan saamisen yleiset edellytykset eivät täyty.

PERHESIDEPÄÄTÖKSET TOP-3 KANSALAISUUDET 2018



SUKUPUOLIJAKAUMA MYÖNTEISET



PERHESIDEPÄÄTÖKSET TOP-10 KANSALAISUUDET 2018

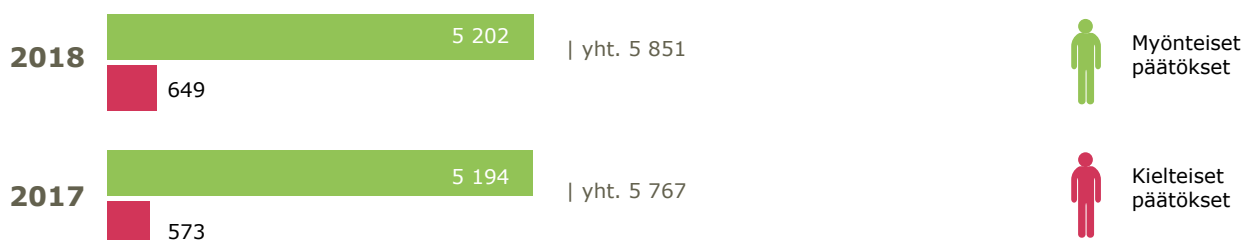
2018	Myönteinen	Kielteinen	Yhteensä
Irak	902	466	1 368
Venäjän federaatio	1 052	118	1 170
Intia	873	39	912
Somalia	469	225	694
Thaimaa	359	84	443
Kiina	396	44	440
Afganistan	220	190	410
Syyria	270	107	377
Ukraina	294	42	336
Yhdysvallat	292	25	317
Top-10 kansalaisuudet yhteensä	5 127	1 340	6 467
Kaikki yhteensä	9 009	2 296	11 305

Kuinka moni tuli opiskelemaan?

····· Kolmansista maista tuleville ulkomaalaisille myönnettiin 5 202 opiskelijan oleskelulupaa vuonna 2018. Lukumäärä pysyi samalla tasolla kuin vuonna 2017 (5 194). Kielteisen päätöksen opiskelijan oleskelulupahakemukseen sai 649 hakijaa (11 %). Kielteinen päätös tehdään useimmiten toimeentuloon liittyvien epäselvyyksien vuoksi

····· Eniten opiskelijan oleskelulupia myönnettiin kiinalaisille (883), venäläisille (783) ja vietnamilaisille (418).

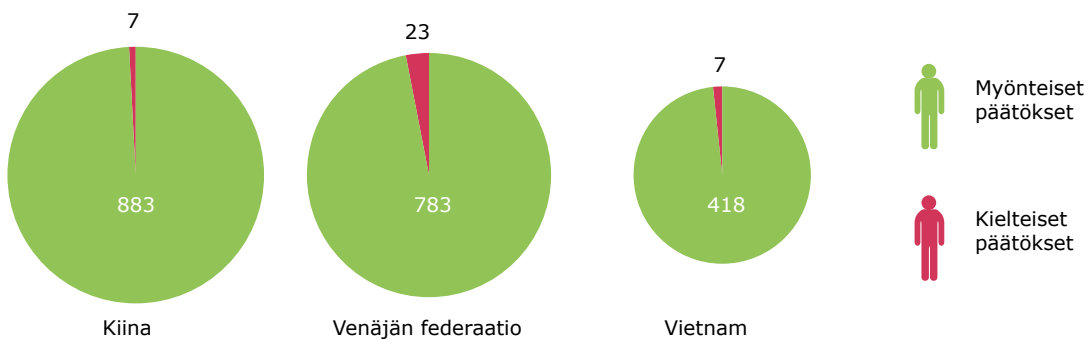
PÄÄTÖKSET ENSIMMÄISIIN OLESKELULUPAHAKEMUKSIIN OPISKELUN PERUSTEELLA 2018



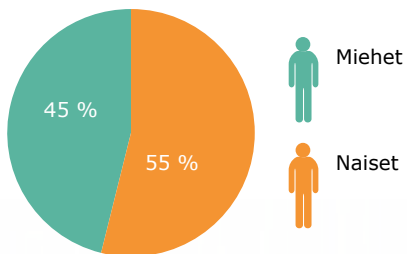
PÄÄTÖKSET ENSIMMÄISIIN OLESKELULUPAHAKEMUKSIIN OPISKELUN PERUSTEELLA TOP-10 KANSALAISUUDET 2018

2018	Myönteinen	Kielteinen	Yhteensä
Kiina	883	7	890
Venäjän federaatio	783	23	806
Vietnam	418	7	425
Korean tasavalta	301	2	303
Yhdysvallat	245	13	258
Bangladesh	182	67	249
Japani	240	3	243
Intia	177	65	242
Turkki	175	6	181
Pakistan	102	64	166
Top-10 yhteensä	3 506	257	3 763
Kaikki yhteensä	5 202	649	5 851

PÄÄTÖKSET OPISKELIJAN OLESKELULUPA TOP-3 KANSALAISUUDET 2018



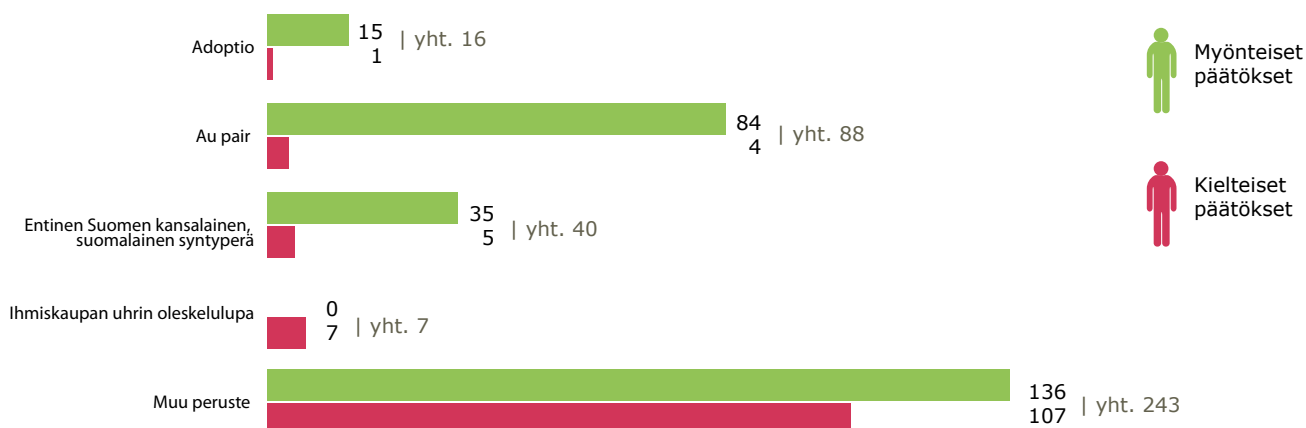
SUKUPUOLIJAKAUMA



Muut syyt

- Muiden syiden perusteella Suomeen myönnettiin
- 270 oleskelulupaa vuonna 2018. Tähän kategori-
- aan kuuluvat perusteet: adoptio, au pair, entinen
- Suomen kansalainen suomalainen syntyperä, ih-
- miskaupan uhrin oleskelulupa ja muu peruste.

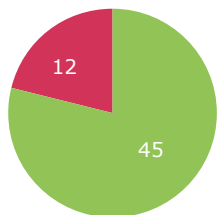
PÄÄTÖKSET ENSIMMÄISIIN OLESKELULUPAHAKEMUKSIIN MUIDEN SYIDEN PERUSTEELLA 2018



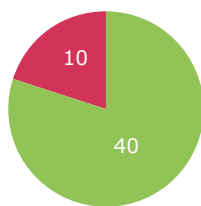
PÄÄTÖKSET ENSIMMÄISIIN OLESKELULUPAHAKEMUKSIIN MUIDEN SYIDEN PERUSTEELLA TOP-10 KANSALAISUUDET 2018

2018	Myönteinen	Kielteinen	Yhteensä
Venäjän federaatio	45	12	57
Yhdysvallat	40	10	50
Thaimaa	20	19	39
Filippiinit	18	6	24
Brasilia	11	7	18
Ukraina	10	3	13
Irak	6	7	13
Kanada	9	1	10
Kiina	7	3	10
Nigeria	5	4	9
Top-10 kansalaisuudet yhteensä	171	72	243
Kaikki yhteensä	270	124	394

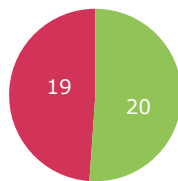
PÄÄTÖKSET MUIDEN SYIDEN PERUSTEELLA TOP-3 KANSALAIKUUTTA 2018



Venäjän federaatio



Yhdysvallat



Thaimaa

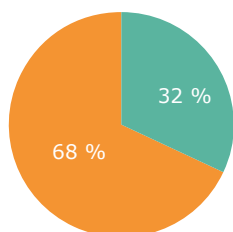


Myönteiset päätökset



Kielteiset päätökset

SUKUPUOLIJAKAUMA MYÖNTEISET



Miehet



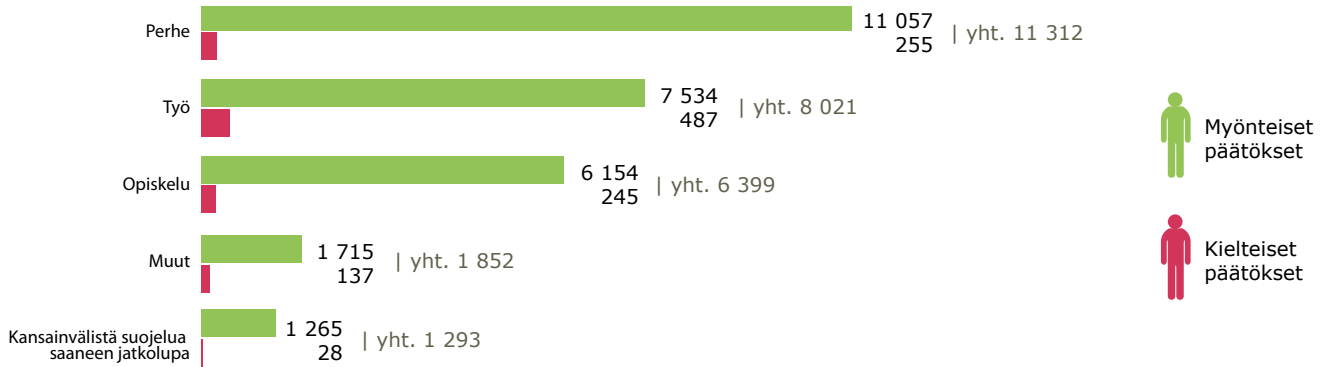
Naiset



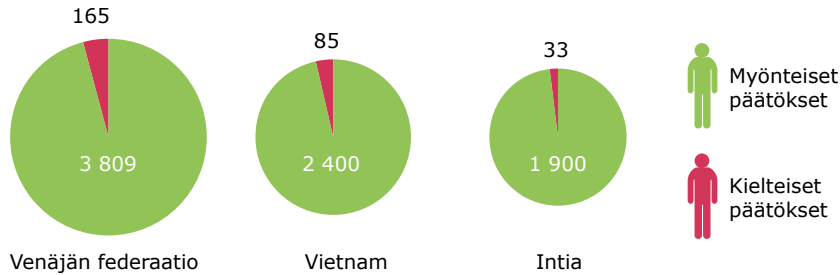
Uudet määräaikaiset oleskeluluvat (jatkoluvat)

Vuonna 2018 Maahanmuuttovirasto myönsi Suomessa oleskeleville ulkomaalaisille 27 725 uutta määräaikaista oleskelulupaa (jatkolupa). Määrä laski noin 1 200 oleskeluluvalla verrattuna vuoteen 2017. Perheide on suurin peruste yli 11 000 myönnetyllä jatkoluvalla. Jatkolupa myönnetään enintään neljäksi vuodeksi.

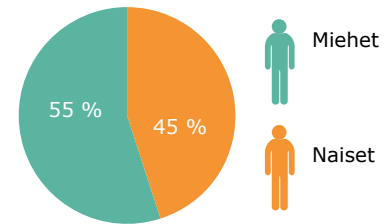
PÄÄTÖKSET UUDET MÄÄRÄAIKAISET OLESKELULUVAT (JATKOLUVAT) 2018



PÄÄTÖKSET UUDET MÄÄRÄAIKAISET OLESKELULUVAT (JATKOLUVAT) TOP-3 KANSALAISSUUEDET 2018



SUKUPUOLIJAKAUMA MYÖNTEISET



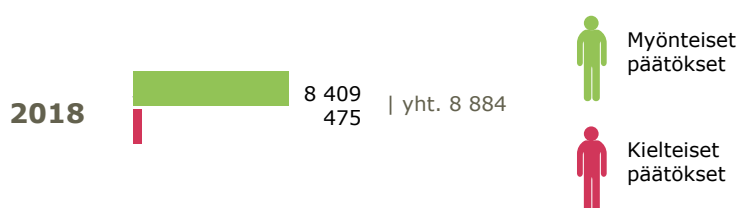
PÄÄTÖKSET UUDET MÄÄRÄAIKAISET OLESKELULUVAT (JATKOLUVAT) TOP-10 KANSALAISSUUEDET 2018

2018	Myönteinen	Kielteinen	Yhteensä
Venäjän federaatio	3 809	165	3 974
Vietnam	2 400	85	2 485
Intia	1 900	33	1 933
Kiina	1 782	60	1 842
Irak	1 578	85	1 663
Ukraina	1 115	69	1 184
Afganistan	1 137	46	1 183
Nepal	1 069	37	1 106
Syyria	1 004	14	1 018
Pakistan	765	23	788
Top-10 kansalaisuudet yhteensä	16 559	617	17 176
Yhteensä	27 725	1 152	28 877

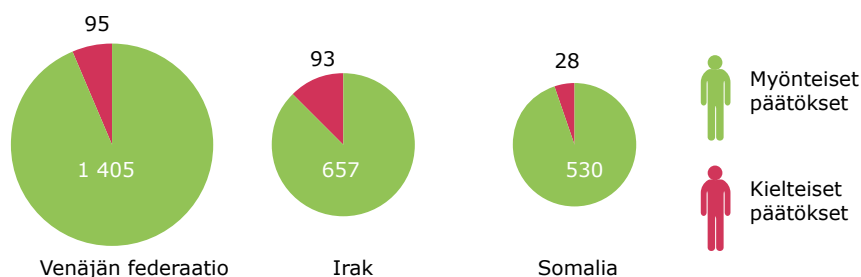
Pysyvä oleskelulupa

Pysyvä oleskelulupa on voimassa toistaiseksi eli sen voimassaoloaikaa ei ole rajoitettu. Pysyvän oleskeluluvan voi saada, kun on asunut Suomessa yhtäjaksoisesti neljä vuotta jatkuvalla oleskeluvalla ja jatkuvan oleskeluluvan myöntämisen edellytykset ovat edelleen olemassa.

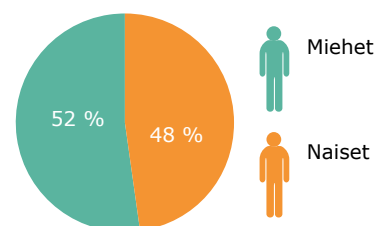
PÄÄTÖKSET PYSYVIIN OLESKELULUPIIN 2018



PÄÄTÖKSET PYSYVIIN OLESKELULUPIIN TOP-3 KANSALAISUUDET 2018



SUKUPUOLIJAKAUMA MYÖNTEISET



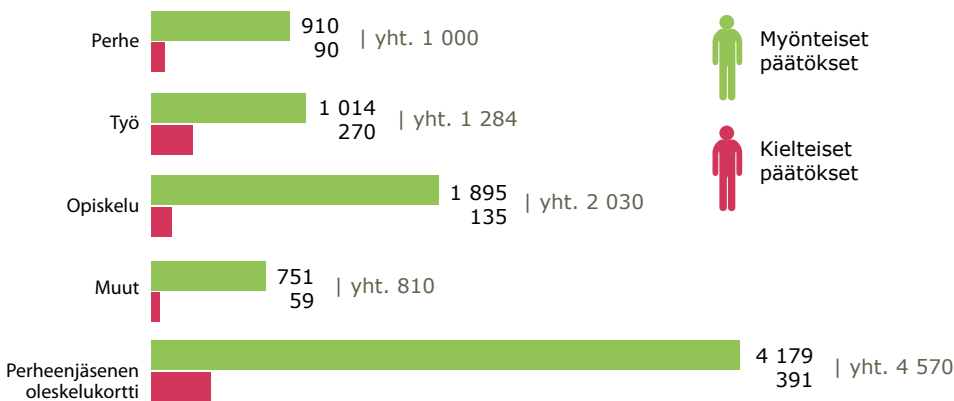
PÄÄTÖKSET PYSYVIIN OLESKELULUPIIN TOP-10 KANSALAISUUDET 2018

2018	Myönteinen	Kielteinen	Yhteensä
Venäjän federaatio	1 405	95	1 500
Irak	657	93	750
Somalia	530	28	558
Thaimaa	504	10	514
Kiina	454	18	472
Afganistan	326	13	339
Filippiinit	330	2	332
Intia	304	7	311
Turkki	264	33	297
Kosovo	270	4	274
Top-10 kansalaisuudet yhteensä	5 044	303	5 347
Yhteensä	8 409	475	8 884

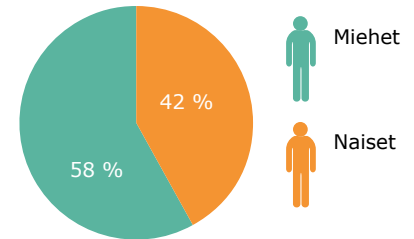
EU-kansalaisten ja heidän perheenjäsenten oleskeluoikeuden rekisteröinnit

Maahanmuuttovirasto rekisteröi unionin kansalaisten oleskeluoikeudet ja myöntää unionin kansalaisten perheenjäsenten oleskelukortit. Oleskelukortti myönnetään unionin kansalaisen perheenjäsenelle, joka ei ole unionin kansalainen. Vuonna 2018 tehtyjen EU-kansalaisten oleskeluoikeuden rekisteröintien määrä kasvoi noin 1 000 kappaletta edelliseen vuoteen verrattuna. Eniten rekisteröintejä vuonna 2018 tehtiin edelleen virolaisille (2 070). Muita kärkimaita olivat Saksa (638), Romania (618), Iso-Britannia (593) ja Ranska (499). Iso-Britannian kansalaisten rekisteröinnit kasvoivat lähes 200 henkilöllä verrattuna vuoteen 2017.

EU-KANSALAISTEN OLESKELUOIKEUDEN REKISTERÖINNIT 2018



SUKUPUOLIJAKAUMA MYÖNTEISET



EU-KANSALAISTEN OLESKELUOIKEUDEN REKISTERÖINNIT KANSALAIUUDET TOP-10 2018

2018	Myönteinen	Kielteinen	yhteensä
Viro	2 070	247	2 317
Saksa	638	84	722
Romania	618	45	663
Iso-Britannia	593	40	633
Ranska	499	92	591
Espanja	443	49	492
Puola	456	32	488
Italia	409	40	449
Latvia	407	39	446
Bulgaria	291	39	330
Top-10 kansalaisuudet yhteensä	6 424	707	7 131
Yhteensä	8 749	945	9 694



Kuinka moni haki Suomesta turvapaikkaa?

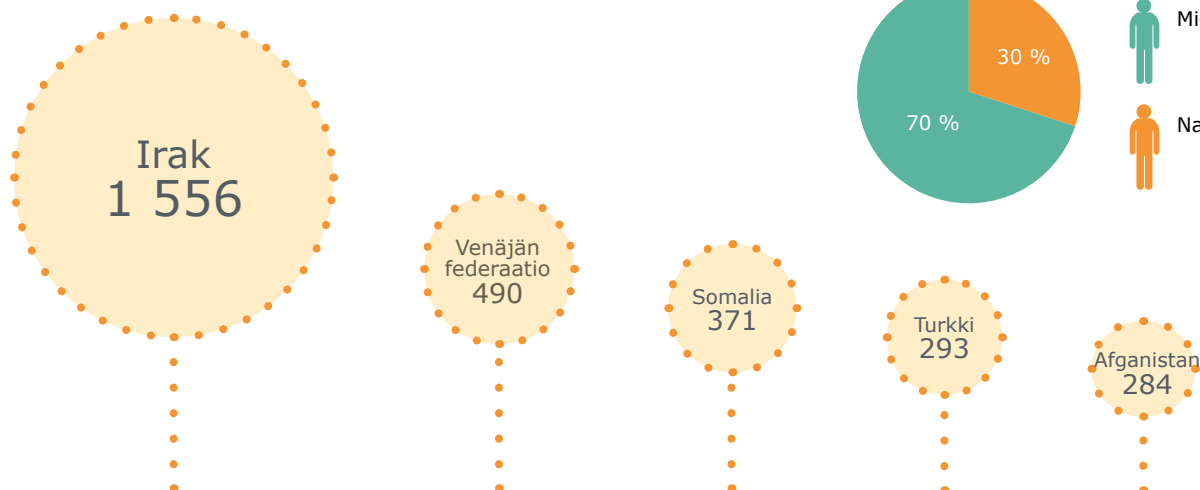
Vuonna 2018 Suomessa jätettiin 4 548 turvapaikkahakemusta. Näistä yksintulleita alaikäisiä hakijoita oli 109. 47% turvapaikkahakemuksista (2 139) vuonna 2018 olivat uusintahakemuksia. Uusintahakemuksella tarkoitetaan kansainvälistä suojelua koskevaa hakemusta, jonka ulko-

maalainen tekee saatuaan lainvoimaisen päätöksen aikaisemmin tekemäänsä hakemukseen.

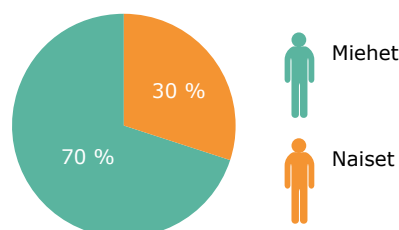
MISTÄ TURVAPAIKANHAKIJAT TULIVAT?

Vuonna 2018, edelleen selkeästi suurimman hakijaryhmän muodostivat Irakin kansalaiset (1 556, joista 1 347 uusintahakemusta). Seuraavina tulivat Venäjän federaation (490) ja Somalian (435, joista 288 uusintahakemusta) kansalaiset.

TURVAPAIKANHAKIJOIDEN KANSALAISUUDET, VIISI SUURINTA RYHMÄÄ 2018



SUKUPUOLIJAKAUMA



TURVAPAIKANHAKIJAT 2018

	Yhteensä
Irak	1 556
Venäjän federaatio	490
Somalia	371
Turkki	293
Afganistan	284
Iran	277
Syyria	111
Nigeria	105
Ei tiedossa	99
Georgia	70
TOP-10 kansalaisuudet yhteensä	3 656
Kaikki yhteensä	4 548

TURVAPAIKANHAKIJAT 2017


	Yhteensä
Irak	1 453
Syyria	744
Eritrea	435
Afganistan	420
Venäjän Federaatio	411
Somalia	130
Georgia	122
Turkki	113
Nigeria	103
Albania	102
TOP-10 kansalaisuudet yhteensä	4 033
Kaikki yhteensä	5 046

KEITÄ OLIVAT ILMAN HUOLTAJAA TULLEET ALAIKÄISET TURVAPAIKANHAKIJAT?

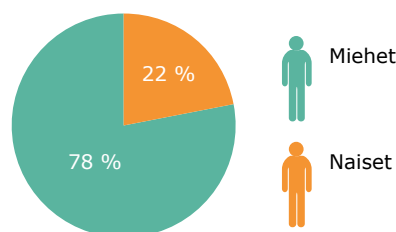
Ilman huoltajaa olevalla alaikäisellä turvapaikanhakijalla tarkoitetaan henkilöä, joka kertoo olevansa alle 18-vuotias, ja joka saapuu maahan joko täysin yksin, tai sellaisen henkilön seurassa, joka ei ole hänen vanhempansa tai huoltajansa (tai jonka huoltajuudesta ei ole riittävää näyttöä) turvapaikkaa hakeakseen.

Ilman huoltajaa olevia alaikäisiä turvapaikanhakijoita tuli 109 vuonna 2018. Määrä laski vuoteen 2017 verrattuna, jolloin heitä tuli 179. Ilman huoltajaa olevien alaikäisten turvapaikanhakijoiden suurimmat lähtömaat ovat Irak (18), Afganistan (12) ja Somalia (11).

YKSINTULLEET ALAIKÄISET TURVAPAIKANHAKIJAT, VIISI SUURINTA RYHMÄÄ 2018



SUKUPUOLIJAKAUMA



TURVAPAIKANHAKIJAT YKSINTULLEET ALAIKÄISET 2018

	Yhteensä
Irak	18
Afganistan	12
Somalia	11
Syyria	10
Venäjän federaatio	9
Iran	6
Valko-Venäjä	6
Turkki	4
Gambia	3
Marokko	3
TOP-10 kansalaisuudet yhteensä	82
Kaikki yhteensä	109

TURVAPAIKANHAKIJAT YKSINTULLEET ALAIKÄISET 2017*

	Yhteensä
Syyria	38
Afganistan	29
Somalia	21
Algeria	12
Irak	10
Marokko	9
Ei tiedossa	7
Angola	5
Nigeria	4
Valko-Venäjä	4
TOP-10 kansalaisuudet yhteensä	139
Kaikki yhteensä	179

Turvapaikkaprosessissa tehdyt päätökset

Maahanmuuttovirasto teki vuonna 2018 6 379 turvapaikkapäätöstä. Myönteisten päätösten osuus kaikista päätöksistä turvapaikkaprosessissa oli 43% (36% jos mukaan otetaan ainoastaan turvapaikan tai toissijaista suojelua saaneet).

Kielteisten päätösten määrä kaikista päätöksistä oli 31%. Tutkimatta jättämispäätöksiä (joka sisältää Dublin-menettelyssä tehdyt päätökset*) tehtiin 1 282 (20%). Rauenneita hakemuksia oli 375 (6% kaikista päätöksistä).

TURVAPAIKKAPÄÄTÖKSET 2018

	Myönteiset				Kielteiset			Tutkimatta jättämiset				Kaikki päätökset yht.	
	Turvapaikka	Toissijainen suojelu	Muut oleskeluluvat	Yhteensä	Kielteinen	Ilmeisen perusteeton	Yhteensä	Rauennut	Dublin	Saanut suoj. EU-valtiosta	Muu peruste		Yhteensä
Irak	763	180	147	1 090	711	256	967	137	21	2	487	510	2 708
Afganistan	297	147	209	653	219	18	237	21	7	8	76	91	1 003
Somalia	183	28	19	230	111	19	130	10	17	5	163	185	555
Eritrea	277	0	0	277	2	0	2	0	1	1	0	2	281
Venäjän federaatio	15	0	1	16	113	24	137	37	11	0	31	42	232
Iran	28	3	9	40	40	5	45	14	37	5	34	76	176
Syyria	97	34	0	131	0	0	0	5	0	27	1	28	164
Turkki	51	0	8	59	29	7	36	8	4	0	16	20	123
Nigeria	7	0	27	36	22	5	27	2	35	2	9	46	109
Georgia	0	0	0	0	7	34	41	44	9	0	0	9	94
Top-10 kansalaisuudet yhteensä	1 718	392	420	2 532	1 254	368	1 622	278	142	50	817	1 009	5 445
Yhteensä	1 852	431	457	2 740	1 475	500	1 975	375	334	62	886	1 288	6 379

TURVAPAIKKAPÄÄTÖKSET YKSINTULLEET ALAIKÄISET 2018

Vuoden 2018 aikana ilman huoltajaa oleville alaikäisille turvapaikanhakijoille on tehty 109 päätöstä turvapaikkaprosessissa, joista myönteisiä oli 92%.

* Sisältävät sisäisesti siirretyille yksintulleille alaikäisille tehdyt ensimmäiset turvapaikkapäätökset.

	Myönteiset				Kielteiset			Tutkimatta jättämiset				Kaikki päätökset yht.
	Turvapaikka	Toissijainen suojelu	Muut oleskeluluvat	Yhteensä	Kielteinen	Yhteensä	Rauennut	Yhteensä	Dublin	Yhteensä		
Afganistan	6	32	5	43					3	3	46	
Somalia	9	3	3	15			1	1			16	
Irak		1	8	9			1	1			10	
Syyria	7	1		8							8	
Valko-Venäjä							5	5			5	
Zimbabwe		2		2					2	2	4	
Iran			1	1	1	1	1	1			3	
Algeria			1	1			2	2			3	
Nigeria	2			2							2	
Eritrea	2			2							2	
Top-10 yhteensä	26	39	18	83	1	1	10	10	5	5	99	
Yhteensä	32	39	18	89	2	2	13	13	5	5	109	

Lähde: Maahanmuuttovirasto

* Lisätietoa Dublin-menettelystä: <https://migri.fi/milloin-hakemusta-ei-kasitella-suomessa->

Kiintiöpakolaiset

Suomi vastaanottaa pakolaiskiintiössä YK:n pakolaisiasiain päävaltuutetun (UNHCR) pakolaisiksi katsomia henkilöitä tai muita kansainvälisen suojelun tarpeessa olevia ulkomaalaisia. Vuodesta 2001 alkaen Suomeen otettavien kiintiö-

pakolaisten määrä on ollut 750 henkilöä vuodessa. Vuosiksi 2014 ja 2015 sovittiin 300 henkilön lisäkiintiöstä Syyrian kriisin vuoksi. Vuosina 2016, 2017 ja 2018 kiintiö oli jälleen 750 henkilöä ja se täytettiin kokonaan vuonna 2018.

KIINTIÖPAKOLAISET 2018

Syyria
525

Kongon
demokraattinen
tasavalta
122

Burundi
3

Hätätapaukset
(eri kansalaisuuksia)
100



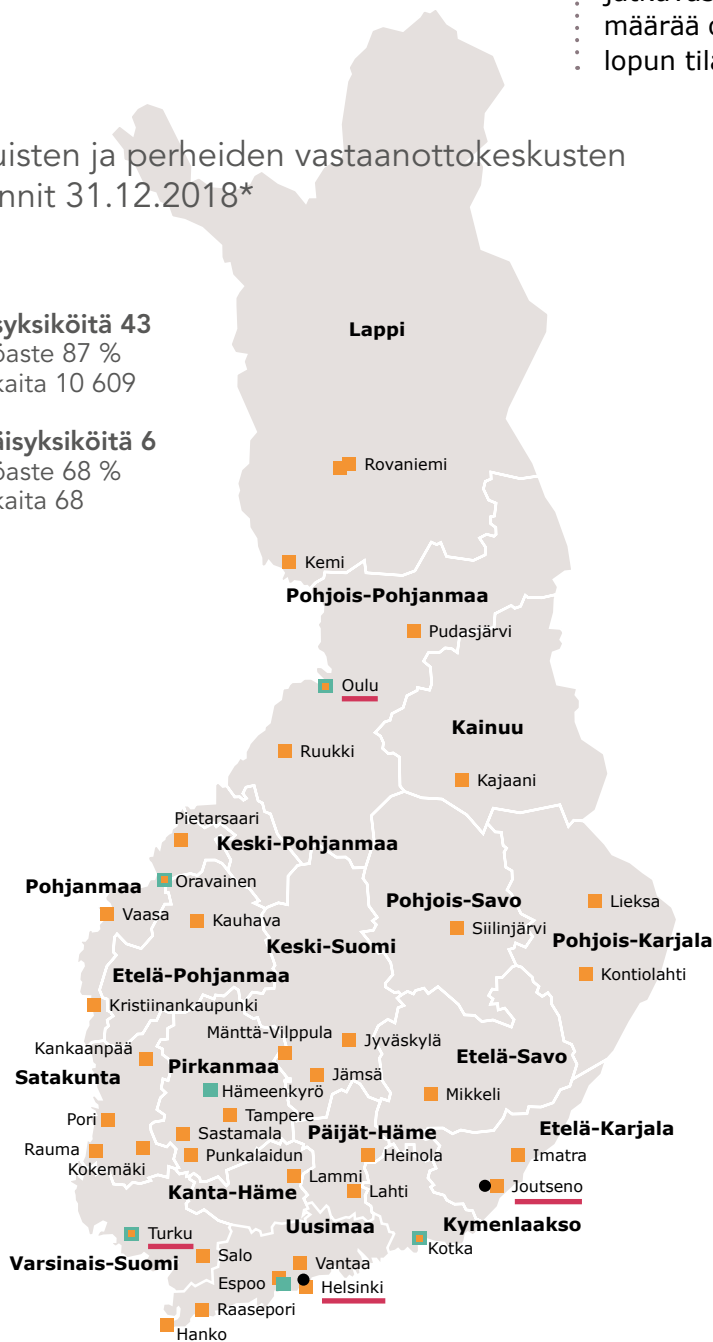
Turvapaikanhakijoiden vastaanotto

- 31.12.2018 vastaanottojärjestelmässä oli noin 10 700 henkilöä ja vastaanottoyksiköitä 49 (aikuisille ja perheille 43, ilman huoltajaa oleville alaikäisille 6). Tilanne 31.12.2017: 13 300 asukasta ja 56 vastaanottoyksikköä (aikuisille ja perheille 48, ilman huoltajaa oleville alaikäisille 8). Vuonna 2015 tulleet turvapaikanhakijat näkyvät edelleen vastaanottojärjestelmän asiakasmäärissä, mutta vastaanottokapasiteettia on jatkuvasti sopeutettu ja vastaanottoyksiköiden määrää on vähennetty neljäsosaan vuoden 2015 lopun tilanteesta.

Aikuisten ja perheiden vastaanottokeskusten sijainnit 31.12.2018*

Aikuisyksiköitä 43
Käyttöaste 87 %
Asiakkaita 10 609

Alaikäisyksiköitä 6
Käyttöaste 68 %
Asiakkaita 68



- Aikuisyksikkö
- Alaikäisyksikkö
- Aikuis- ja alaikäisyksikkö
- Transit-keskus
- Säilöönottoyksikkö

Etelä-Karjala
Imatra
Joutseno

Etelä-Pohjanmaa
Kauhava

Etelä-Savo
Mikkeli

Kainuu
Kajaani

Kanta-Häme
Lammi

Keski-Suomi
Jyväskylä
Jämsä

Kymenlaakso
Kotka

Lappi
Kemi
Rovaniemi

Pirkanmaa
Hämeenkyrö
Mänttä-Vilppula
Punkalaidun
Sastamala
Tampere

Pohjanmaa
Kristiinankaupunki
Oravainen
Pietarsaari
Vaasa

Pohjois-Karjala
Kontionlahti
Liekksa

Pohjois-Savo
Siilinjärvi

Pohjois-Pohjanmaa
Oulu
Pudasjärvi
Siikajoki

Päijät-Häme
Heinola
Lahti

Satakunta
Kankaanpää
Kokemäki
Pori
Rauma

Uusimaa
Espoo
Hanko
Helsinki
Raasepori
Vantaa

Varsinais-Suomi
Salo
Turku

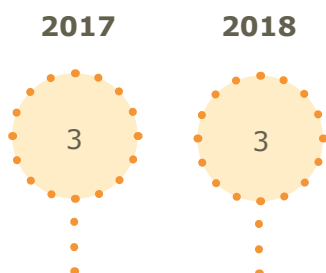
Ihmiskauppa

IHMISKAUPAN PERUSTEELLA MYÖNNETYT OLESKELULUVAT

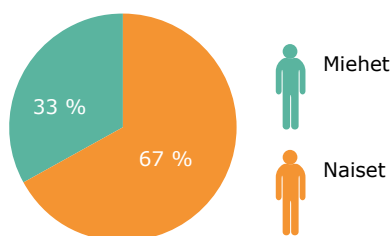
Ensimmäinen oleskelulupa ihmiskaupan perusteella myönnettiin 3 henkilölle vuonna 2018 (3 vuonna 2017). Uusia määräaikaista oleskelulupia (jatkolupia) myönnettiin 5 kappaletta ihmiskaupan uhreille vuonna 2018.

Tapauksia, jotka sisältävät viitteitä ihmiskaupasta on huomattavasti enemmän. Osalle on myönnetty kansainvälistä suojelua tai oleskelulupa muilla perusteilla, tai oleskeluluvan edellytykset eivät täyty. Epäiltyä ihmiskauppaa ei pystytä luotettavasti tilastoimaan näissä päätöksissä, koska se ei muodosta pääasiallista perustetta oleskeluluvalle.

MYÖNNETYT OLESKELULUVAT, IHMISKAUPAN UHRI



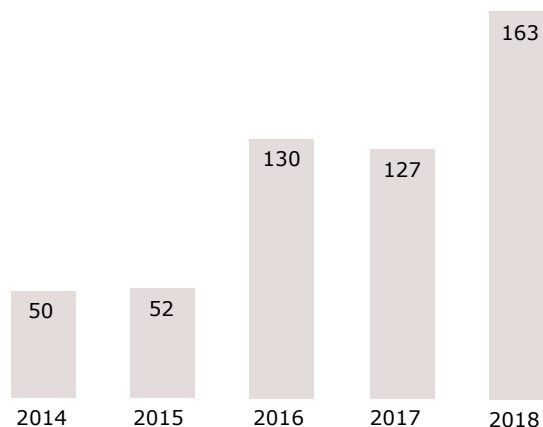
SUKUPUOLIJAKAUMA MYÖNNETYT ENSIMMÄISET OLESKELULUVAT 2018



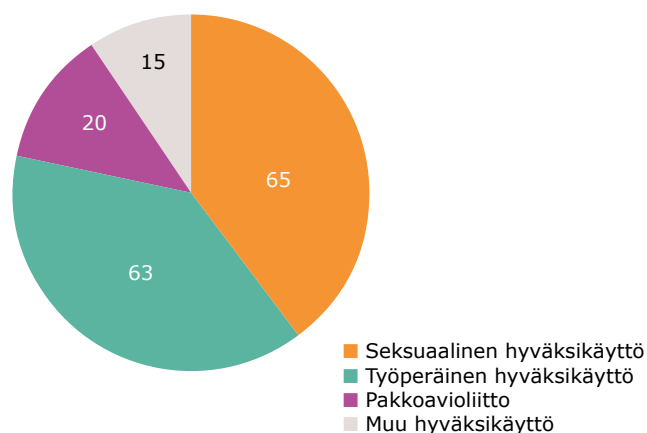
IHMISKAUPAN UHRIEN AUTTAMISJÄRJESTELMÄ

Ihmiskaupan uhrien auttamisjärjestelmä toimii osana Joutsenon vastaanottokeskusta. Auttamisjärjestelmä ylläpitää tilastoja auttamisjärjestelmään hakeutuneista ja järjestelmään otetuista henkilöistä. Vuoden 2018 lopussa ihmiskaupan uhrien auttamisjärjestelmässä oli 455 henkilöä. Uusia asiakkaita auttamisjärjestelmään vuonna 2018 otettiin 163.

AUTTAMISJÄRJESTELMÄN UUDET ASIAKKAAT



AUTTAMISJÄRJESTELMÄN ASIAKKAAT UHRIUTUMISTYYPIN PERUSTEELLA VUONNA 2018

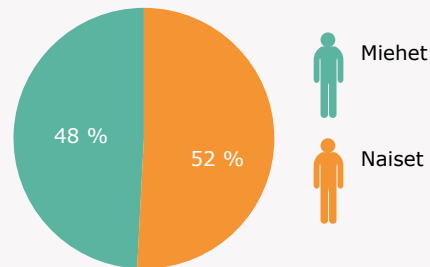


Kansalaisuus

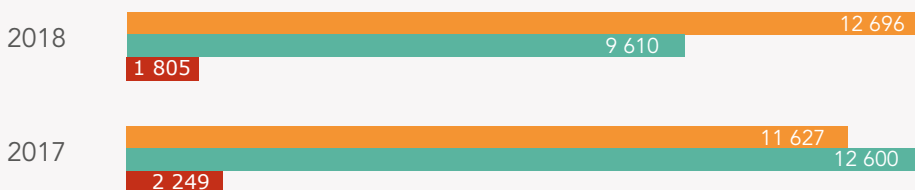
Suomen kansalaisuuden vuonna 2018 sai 9 610 henkilöä. Määrä laski noin 3 000 henkilöllä verrattuna huippuvuoteen 2017 (12 600). Kansalaisuushakemuksia ja kansalaisuusilmoituksia vastaanotettiin 12 696 kappaletta, eli noin 1 000 enemmän kuin vuonna 2017 (11 627). Kielteisten päätösten määrä oli 1 805 ja osuus 19% (2016: 2 249, 18%). Kielteinen päätös johtuu useimmiten riittämättömästä suomen- tai ruotsinkielen taidosta.

Kansalaisuushakemuksia ja ilmoituksia vastaanotettiin 12 696 kappaletta.

SUKUPUOLIJAKAUMA



KANSALAIUUSHAKEMUKSET JA -ILMOITUKSET SEKÄ SUOMEN KANSALAIUUDEN SAANEET 2017–2018



Hakemukset ja ilmoitukset

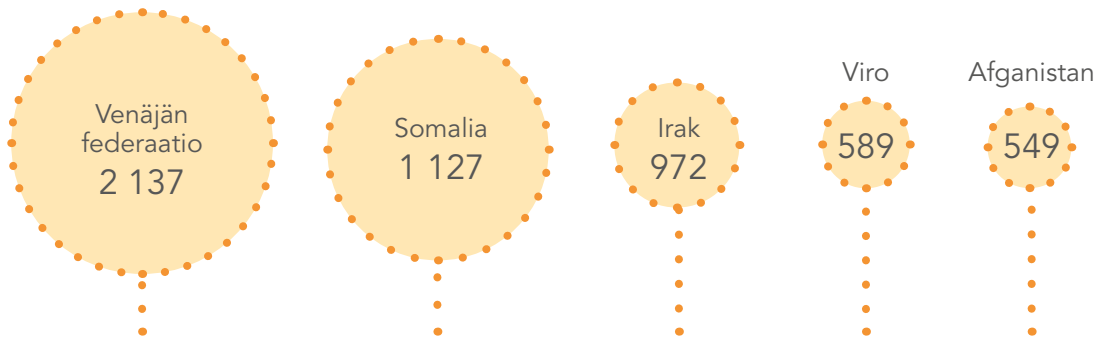


Suomen kansalaisuuden saaneet

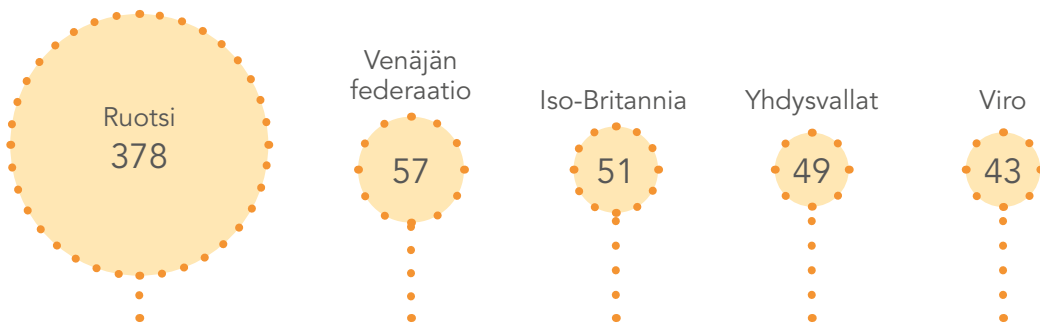


Kielteiset päätökset

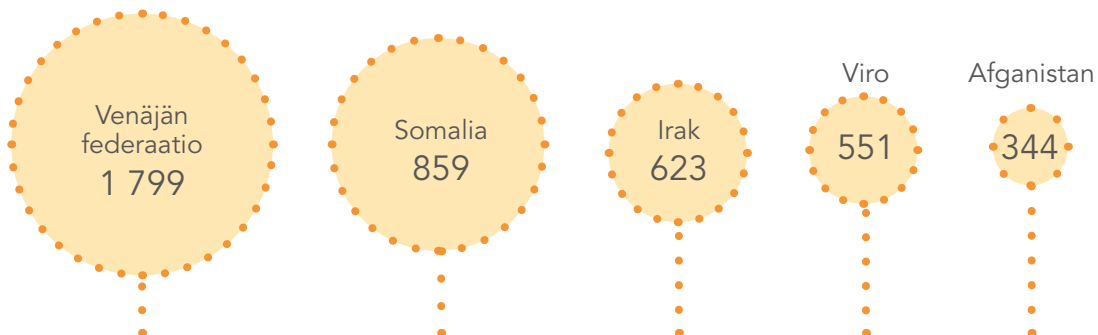
VIREILLE TULLEET KANSALAIUUSHAKEMUKSET TOP-5 KANSALAIUUDET 2018



VIREILLE TULLEET KANSALAIUUSILMOITUKSET TOP-5 KANSALAIUUDET 2018



SUOMEN KANSALAIUUDEEN SAANEET (HAKEMUKSELLA JA ILMOITUKSELLA) TOP-5 ENTISEN KANSALAIUUDEEN MUKAAN 2018



Säännösten vastainen maahanmuutto ja oleskelu

SÄÄNNÖSTEN VASTAINEN OLESKELU

EMN-verkoston tuottamassa maahanmuuttoaiheisessa sanakirjassa, EMN Glossary:ssa, "irregular migration" ja "irregular stay" on käännetty suomeksi säännösten vastainen maahanmuutto ja säännösten vastainen oleskelu. Suomen viranomaistoiminnassa toistaiseksi tunnetummat käännökset ovat laitton maahantulo ja laitton oleskelu.

Säännösten vastaista oleskelua koskevaa lainvalvontaviranomaisten tilastointia on Suomessa uudistettu siinä havaittujen puutteiden vuoksi. Suomessa tilastoidaan luvatta maassa olleiksi tavattujen määriä eri kriteerein. Oheisessa tilastossa mukaan on laskettu (Eurostatin laittoman oleskelun tilastoinnin mukaisesti) ilman voimassa olevaa lupaa maassa oleskelleet tai työskennelleet sisämaassa tai ulkorajalla tavatut henkilöt sekä ne turvapaikkaa hakeneet, joiden on ennen turvapaikkahakemuksen esittämistä todettu olleen maassa ilman siihen oikeuttavia asiakirjoja. Noin 40 prosenttia tilastoiduista henkilöistä oli Suomen ulkorajalla Schengen-alueelta poistumassa olleita, mikä näkyy mm. Kiinan ja Venäjän kansalaisten suurina osuuksina. Suuri osa tilastoidusta luvattomasta oleskelusta on lyhytaikaista. Säännösten vastaisen oleskelun kokonaisvolyymin kasvua edellisvuoteen verrattuna selittävät pimeää ulkomaista työvoimaa koskevien havaintojen lisääntyminen, ulkorajahavaintojen määrän kasvu ja osaltaan myös tilastoinnin tarkentuminen.

näjän kansalaisten suurina osuuksina. Suuri osa tilastoidusta luvattomasta oleskelusta on lyhytaikaista. Säännösten vastaisen oleskelun kokonaisvolyymin kasvua edellisvuoteen verrattuna selittävät pimeää ulkomaista työvoimaa koskevien havaintojen lisääntyminen, ulkorajahavaintojen määrän kasvu ja osaltaan myös tilastoinnin tarkentuminen.

SÄÄNNÖSTEN VASTAISESTI MAASSA OLESKELLEET TOP-10 KANSALAIJUUDET 2018

Venäjä	226
Kiina	181
Turkki	81
Ukraina	72
Kansalaisuutta vailla oleva	66
Irak	61
Gambia	40
Nigeria	39
USA	38
Valko-Venäjä	28
TOP 10 yhteensä	832
Kaikki yhteensä	1 328

LUVATON TYÖNTEKO

Luvatton työnteko on harmaata taloutta, joka liittyy osittain laittomaan maassa oleskeluun. Pimeä työ on useimmille laittomasti oleskeleville varteenotettavin keino hankkia elantoa, mutta myös kansainvälinen halpatyövoiman ja pimeän työvoiman välitys kasvaa. Pimeän työvoiman käyttö vääristää kilpailua: pimeän ja halpatyövoiman välitykseen liittyy myös järjestäytynyttä rikollisuutta, jolle yritysraakenteissa toteutettava rikollisuus on kasvava tulonlähde. Erityisesti pimeän ja halpatyövoiman välitys on kasvattanut säännösten vastaisen oleskelun volyymin Suomessa vuonna 2018. Läheskään kaikki luvatta työskentelevät eivät sinänsä oleskele maassa laittomasti. Oheisessa tilastossa on esitetty kokonaan ilman työlupaa työskennelleet riippumatta siitä, oliko heidän oleskelunsa maassa sinänsä luvallista vai ei.

KOKONAAN ILMAN TYÖLUPAA TYÖSKENNELLEET 2018

Ukraina	54
Venäjä	42
Kansalaisuutta vailla oleva	39
Irak	29
Turkki	13
Nigeria	12
Ghana	9
Kiina	7
Bangladesh	6
Bosnia-Herzegovina	6
Filippiinit	6
Moldova	6
TOP 10 yhteensä	229
Kaikki yhteensä	305

MAAHANTULOKIELLON RIKKOMINEN

Rikollinen toiminta on syynä usein myös maahantulokieltoon ja etenkin rikollisen toiminnan vuoksi maahantulokieltoon joutuneet myös näkyvät vahvimmin maahantulokieltoa rikkovien joukossa.

MAAHANTULOKIELLOSSA OLEVIA TAVATTU SISÄMAASSA 2018

Viro	309
Gambia	41
Valko-Venäjä	22
Kansalaisuutta vailla oleva	18
Venäjä	17
Nigeria	4
Senegal	3
Mali	3
Liettua	3
Guinea-Bissau	3
TOP10 yhteensä	423
Yhteensä	441


Maasta poistamis- päätökset ja maahantulokiellot

KÄÄNNYTTÄMISPÄÄTÖKSET

Käännyttämispäätöksiä voidaan tehdä suoraan ulkorajalla (palauttaminen) maahantulon edellytysten puuttuessa tai sisämaassa ulkomaalaislaissa säädetyin perustein. Poliisi tai rajatarkastusviranomaisen voi päättää käännyttämisestä kolmen kuukauden kuluessa ulkomaalaisen maahantulosta. Tätä myöhemmin poliisin tai rajatarkastusviranomaisen on tehtävä Maahanmuuttovirastolle esitys ulkomaalaisen käännyttämisestä tai maasta karkottamisesta.

* Ero Maahanmuuttoviraston verkkosivuilla oleviin tilastoihin johtuu siitä että tilastokatsauksen lukuun sisältyvät turvapaikkapäätöksen yhteydessä tehtävä käännytyspäätös.

KÄÄNNYTTÄMISPÄÄTÖKSET JA MAAHANPÄÄSYN EPÄÄMISET (KÄÄNNYTETÄÄN)



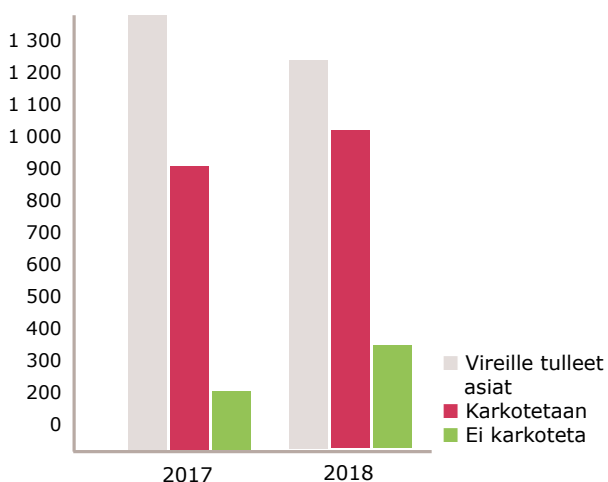
KARKOTUSESITYKSET JA PÄÄTÖKSET

Kun ulkomaalaisella on tai on ollut oleskelulupa (EU-kansalaisten oleskeluoikeus on rekisteröity / EU-kansalaisen perheenjäsenellä on oleskelukortti) ja hänet päätetään poistaa maasta, kyseessä on maasta karkottaminen. Vuonna 2018 Suomessa tuli vireille 1 237 karkotusasiaa. Esitetyistä henkilöistä 1 092 päätettiin karkottaa. Yleisin karkotusperuste vuonna 2018 oli se,

ettei henkilölle voitu myöntää uutta määräaikaista oleskelulupaa tai aikaisempi lupa oli peruutettu.

Syynä luvan myöntämättä jättämiselle tai peruuttamiselle oli esimerkiksi maahantulosäönösten kiertäminen tai puuttuva toimeentulo. Karkotuksista 9 % oli rikosperusteisia.

KARKOTTAMISASIAT JA -PÄÄTÖKSET 2017–2018



Lähde: Maahanmuuttovirasto

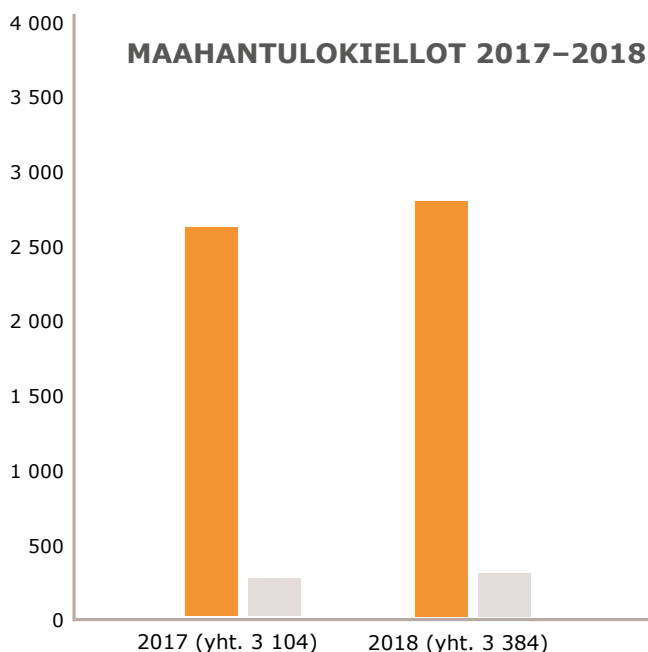
MAAHANTULOKIELLOT

Maahanmuuttovirasto, Poliisi ja Rajavartiolaitos määräävät henkilölle maahantulokiellon yleensä käännytys- ja karkotuspäätökseen liittyen. Tapauksiin voi liittyä maahantulosäönösten kiertämistä tai rikoksiin syyllistymistä (mm. huume- ja omaisuusrikokset).

■ Käännyttämispäätökseen liittyvä maahantulokielto
■ Karkottamispäätökseen liittyvä maahantulokielto

PÄÄTÖKSET KARKOTUSESITYKSIIN TOP-10 KANSALAISUUDET

	Ei karkoteta	Karkotetaan	Yhteensä
Venäjän federaatio	39	152	191
Irak	51	128	179
Vietnam	17	71	88
Somalia	20	65	85
Ukraina	15	49	64
Afganistan	15	47	62
Kiina	9	46	55
Turkki	6	44	50
Nepal	18	30	48
Filippiinit	13	33	46
Top-10 yhteensä	203	665	868
Kaikki yhteensä	355	1 092	1 447




Lähde: Maahanmuuttovirasto, Poliisi, Rajavartiolaitos

Maasta poistamisen täytäntöönpano

Vuonna 2018 poliisi poisti maasta yhteensä 2 638 henkilöä (2017: 2 621), joista saatettuna poistettiin yhteensä 564 (2017: 554) henkilöä. Määrät ovat miltei identtiset vuoteen 2017 verrattuna. Vuoden 2016 korkeiden lukujen (6 657) taustalla olivat etenkin kielteisen turvapaikkapäätöksen saaneiden maasta poistamiset. Maasta poistettujen lukumäärä on nyt palannut vuosien 2014 ja 2015 tasolle.

MAASTA POISTAMISPÄÄTÖSTEN TÄYTÄNTÖÖNPANO

Poliisin poistamat henkilöt yhteensä



MAASTA POISTETTUJEN TOP-10 KANSALAISUUDET 2018

Viro	485
Venäjän federaatio	272
Romania	192
Irak	168
Gambia	156
Ukraina	104
Nigeria	74
Georgia	69
Valko-Venäjä	66
Kiina	55
Top-10 maat yhteensä	1 641
Yhteensä	2 638

MAASTA POISTETTUJEN TOP-10 KOHDEMAAT 2018

Viro	662
Venäjän federaatio	266
Italia	234
Romania	139
Irak	137
Ukraina	83
Espanja	76
Ruotsi	72
Turkki	56
Georgia	51
Top-10 maat yhteensä	1 776
Yhteensä	2 638

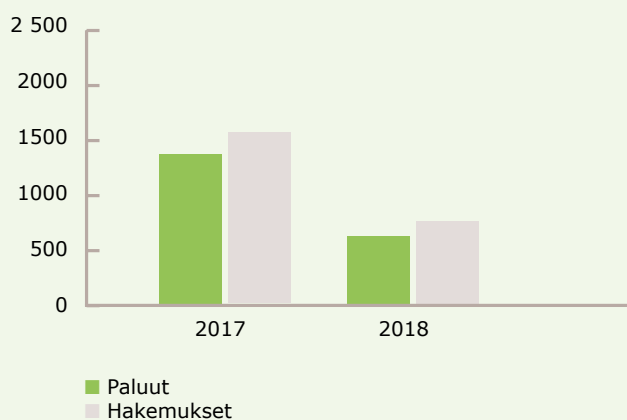
Vapaaehtoinen paluu

Vuonna 2018 vapaaehtoisesti palasi 646 henkilöä. Määrä laski alle puoleen verrattuna vuoteen 2017 (1 422).

Suomessa on ollut vapaaehtoisen paluun ohjelmia vuodesta 2010 lähtien. Ohjelmiin on saatu rahoitusta EU:n paluurahastosta. Käytännön toteutuksesta on vastannut Kansainvälinen siirtolaisuusjärjestö, IOM, joka toimii edelleen paluita järjestävänä palveluntarjoajana.

Vapaaehtoinen paluu on osa vastaanottokeskusten ja Maahanmuuttoviraston tehtäväkenttää.

VAPAAEHTOINEN PALUU (AVUSTETTU)



PALUUT TOP-10 MAITTAIN/ALUEITTAIN 2018

Irak	449
Georgia	32
Venäjän federaatio	24
Afganistan	18
Albania	14
Somalia	11
Iran	10
Kosovo	9
Venezuela	7
Pakistan	6
Top-10 yhteensä	580
Yhteensä	646



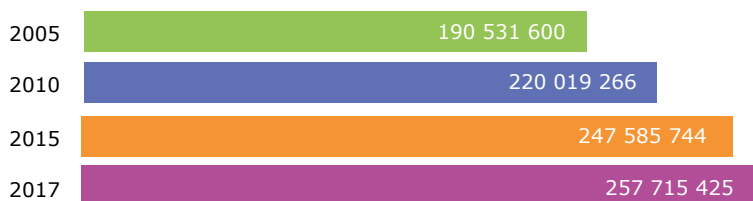
Maailmanlaajuisia sekä EU-tason tilastoja siirtolaisista, pakolaisista ja maahanmuutosta

Euroopan muuttoliikeverkoston 10-vuotisjuhla-
vuoden kunniaksi lisäsimme tilastokatsaukseen
muutamia avainlukuja globaalista muuttoliik-
keestä, pakolaisista ja maahanmuutosta Euroop-

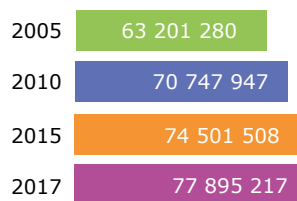
paan kuluneen vuosikymmenen ajalta. Ne taus-
toittavat muuttoliikkeiden mittasuhteita sekä
asettavat Suomeen suuntautuvan maahanmuu-
ton kontekstiin verrattuna koko Eurooppaan.

KANSAINVÄLISET SIIRTOLAISET

Koko maailma

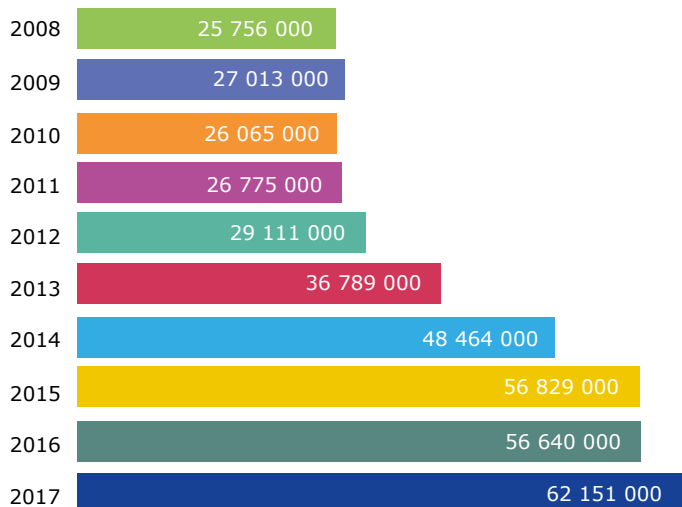


Eurooppa

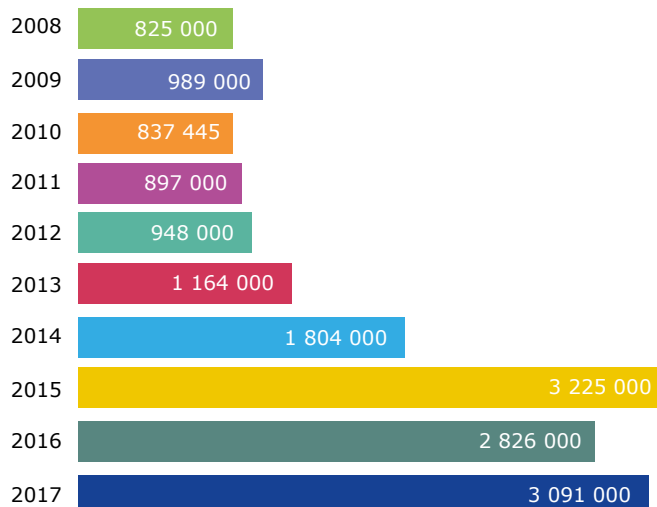


Lähde: UN-DESA

PAKOLAISET JA SISÄISESTI SIIRTYMÄÄN JOUTUNEET (IDP)



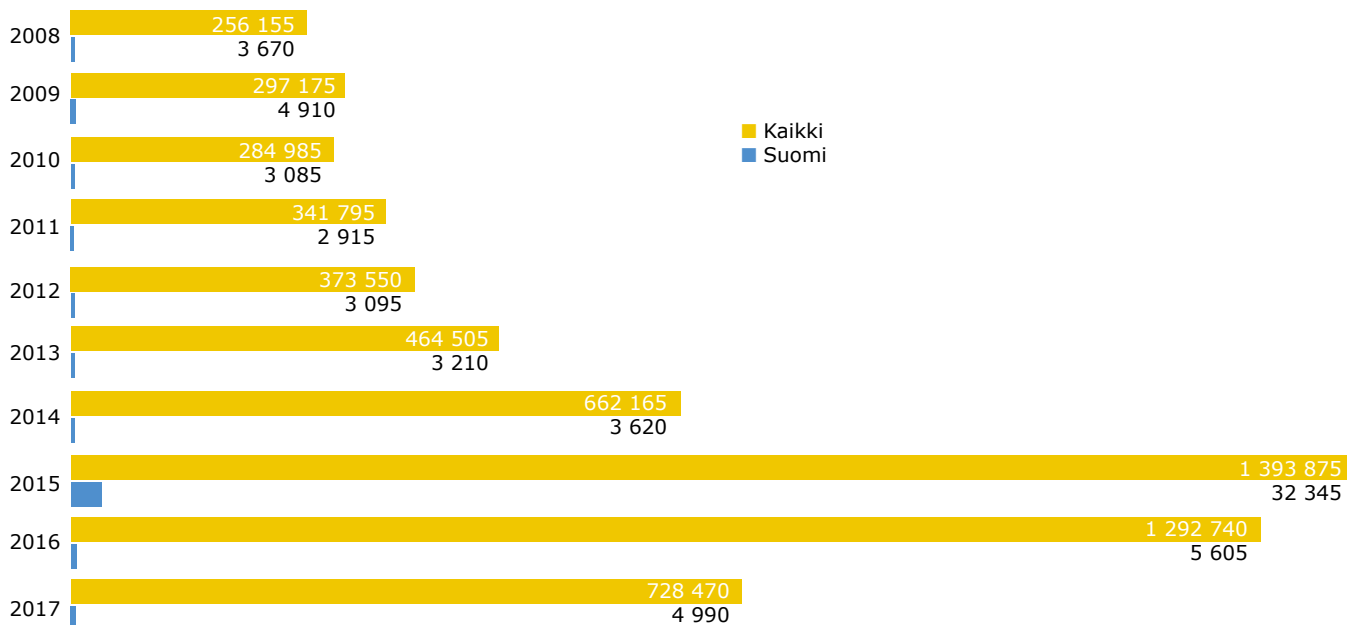
TURVAPAIKANHAUKIJAT MAAILMASSA



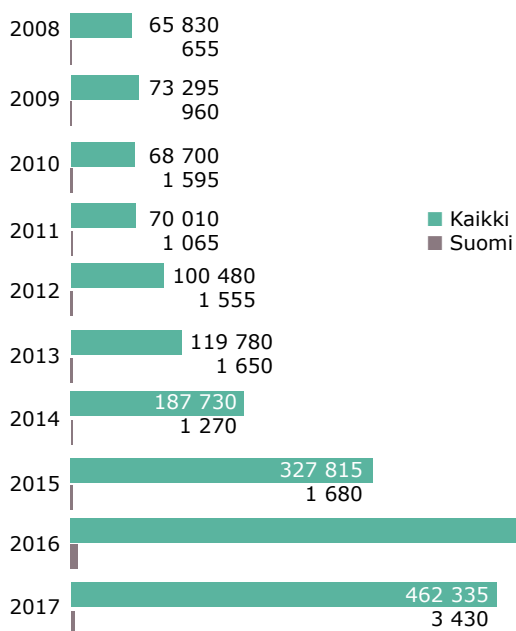
Lähde: UNHCR

KANSAINVÄLINEN SUOJELU EUROOPAN UNIONI JA SUOMI

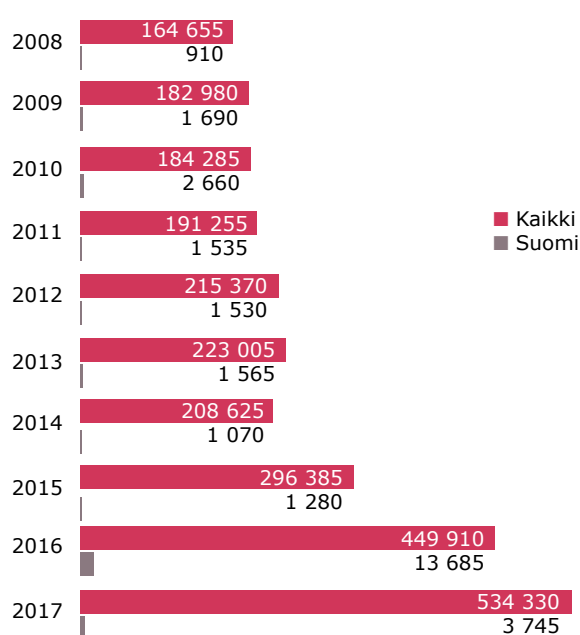
TURVAPAIKANHAJIJAT EU-28 (mukaan lukien Norja, Lichtenstein ja Sveitsi)



Myönteiset päätökset




Kielteiset päätökset



OLESKELULUVAT EUROOPAN UNIONI JA SUOMI

MYÖNNETYT ENSIMMÄISET OLESKELULUVAT (mukaan lukien Norja, Lichtenstein ja Sveitsi)



Perhe

	2009	2010	2011	2012	2013	2014	2015	2016	2017
Kaikki	661 608	774 519	719 365	671 055	671 572	680 388	760 231	779 957	830 636
Suomi	6 643	6 706	7 397	7 180	7 909	8 043	7 682	7 833	8 762

Opiskelu

	2009	2010	2011	2012	2013	2014	2015	2016	2017
Kaikki	504 384	510 499	492 938	454 299	463 943	476 845	525 858	693 994	530 113
Suomi	3 949	4 433	5 370	5 405	5 314	5 528	5 756	6 235	5 094

Työ

	2009	2010	2011	2012	2013	2014	2015	2016	2017
Kaikki	648 588	791 461	523 862	480 958	534 214	573 321	707 632	854 516	1 009 264
Suomi	2 754	2 936	5 024	4 648	4 719	4 786	5 026	5 381	6 221

Muut

	2009	2010	2011	2012	2013	2014	2015	2016	2017
Kaikki	530 223	396 539	440 679	490 311	686 722	595 423	628 301	1 029 885	762 959
Suomi	4 688	5 135	2 439	3 030	3 180	3 195	3 333	9 343	5 064

Tilastotietoa internetissä

Maahanmuuttovirasto | <http://tilastot.migri.fi/>

- Oleskelulupatilastot
 - Turvapaikka- ja pakolaistilastot
 - Kansalaisuustilastot
 - Karkottamistilastot
 - Vastaanottotilastot
-

Euroopan muuttoliikeverkosto | <http://www.emn.fi/tilastoja>

- Aikasarja- ja trenditilastoja oleskeluluvista ja turvapaikanhakijoista (vuodesta 2014 eteenpäin tilastoja kattavasti Maahanmuuton tunnusluvut-julkaisussa, sekä 2015 lähtien verkossa <http://tilastot.migri.fi/>)
-

Tilastokeskus | <http://www.stat.fi/tup/maahanmuutto/index.html>

- Maahanmuuttajat ja kotoutuminen - teemasivusto
-

Eurostat | <http://ec.europa.eu/eurostat/data/database>

- Väestö-, muuttoliike ja turvapaikkatilastoja EU-maista
-