



Ryktet Går...

VERSION
AFTER
DARK

Viskleken på papper... För vuxna!

GRATTIS!

Du ska spela Ryktet Går After Dark

– spelet där du **RITAR** vad du ser, och **GISSAR** vad du såg!

Ta varsitt block och ett kort med hemliga ord. Alla ritar sitt hemliga ord.

Skicka blocket vidare. Gissa vad som ritats. Skriv det. Skicka vidare. Viskleken på papper.

Skratta och ha kul – och håll ryktet vid liv. Rita – gissa – rita – gissa.


SPELET INNEHÅLLER:

100 kort med 1200 ord och uttryck
6 whiteboardpennor med sudd
6 whiteboardblock
Regler
Tärning

FÖRBEREDELSE

1. Placera **korten och tärningen** så att alla kan nå dem.
2. **Bestäm** vilken sida av korten ni ska spela med **"GRÖNA SIDAN"** eller **"SVARTA SIDAN"** (och nej det är ingen skillnad).
3. Alla spelare tar ett **ritblock**, en **penna** och ett kort.
4. **Skriv ditt namn** på ditt ritblock.

Nu kan spelet börja!



BÖRJA SPELA!



1 VÄLJA ORD

En spelare slår tärningen. Numret som kommer upp avgör vilket ord ni ska använda. Skriv ner ditt hemliga ord på första sidan i ditt ritblock. SÄG INTE VAD DET ÄR – OCH VISA INGEN!



Ser du mig på ditt kort får du välja vilket ord du vill på kortet, oavsett vad tärningen visar.

2 ANTAL SPELARE

JÄMT ANTAL
4 ELLER 6

Bläddra fram "RITA"-flik 1. Gör dig redo att rita ditt hemliga ord. Fortsätt till steg 3.


UDDA ANTAL
5

Bläddra fram "RITA"-flik 1 och ge ditt block till spelaren till vänster. Den spelaren tittar på ditt ord, och gör sig redo att rita det på "RITA"-flik 1. (På detta sätt slutar alltid spelet med en gissning!)

SPELAR DET NÅGON ROLL? Ja, varje spelomgång, oavsett antalet spelare, ska avslutas med en GISSNING, inte med att RITA.


3 RITA

Nu har alla en tom "RITA-flik 1" framför sig. Nu har du ca 1 minut på dig att rita det hemliga ordet. Visa ingen vad du ritar. När tiden är ute ger du ritblocket till spelaren till vänster (utan att stänga blocket).




4 GISSA

Kika på bilden du just fick (från spelaren till höger). Ta några sekunder för att titta på bilden. Bläddra fram till "GISSA - flik 2" och skriv ner vad du tror bilden föreställer. Här får ni fundera max ca 30 sekunder. Lämna ritblocket till spelaren till vänster (utan att stänga blocket).



5 OCH SÅ FORTSÄTTER DET

Alla fortsätter att rita, lämna vidare och gissa tills alla fått tillbaka sina egna ritblock. Alla ska då vara på en **GISSA-SIDA**.



6 SANNINGENS ÖGONBLICK OCH POÄNGUTDELNING

När alla har fått tillbaka sina egna ritblock kommer vi till sanningens ögonblick: Det är dags att dela ut poäng! Gå igenom ett ritblock i taget:

1. Både den som ritat och den som gissat får 1 poäng vardera varje gång en gissning är "rätt". En gissning är rätt när den överensstämmer med antingen:
A, Det hemliga ordet
B, Föregående gissning
2. Om den sista gissningen överensstämmer med ditt hemliga ord får du 1 bonuspoäng.
3. Notera era poäng i tabellen i ert ritblock. Efter tre rundor räknar ni ihop – högst poäng vinner!

HEMLIGT ORD
Polkagris

Spelare 1 ritade



Spelare 2 gissade



Ger 1 poäng till spelare 1 & 2

Spelare 3 ritade



Spelare 4 gissade



Ger 0 poäng till spelare 3 & 4

Spelare 5 ritade



Spelare 6 gissade



Ger 1 poäng till spelare 5 & 6. Samt 1 bonuspoäng till spelare 1. (eftersom det överensstämmer med det hemliga ordet)

I exemplet:

Om spelare 4 hade gissat **POLKAGRIS** istället för **KÄPP** så hade både spelare 3 och 4 fått varsin poäng. Spelare 5 och 6 hade också fått poäng.

FÖRTYDLIGANDE:

Använd gärna symboler som plus, minus, pilar mm när du ritar. Inga bokstäver och siffror. Skicka alltid vidare till nästa spelare utan att stänga blocket!



TA HAND OM SPELET

Glöm inte sudda bort eller torka av blocken efter varje spelomgång. Behöver ni fler pennor rekommenderar vi att ni köper whiteboardpennor (non permanent marker) från pappershandeln.

ORD MED SAMMA BETYDELSE

Ord med samma eller liknande betydelse - här bestämmer ni själva vad som är "tillräckligt" för att det ska vara "rätt". Vi tycker tex att kandelaber och ljusstake är "samma", att "pärlhalsband" är rätt även om det Hemliga ordet var "halsband" osv. MEN - ni sätter gränserna själva! Majoriteten avgör om gissningen är korrekt.

Mycket nöje!



Plasto World of Entertainment AB, Stora Nygatan 40, 211 37 Malmö Sweden

+46 40-606 80 80 info@wowentertainment.se

För fler kul spel: www.youtube.com/user/wowspel

2016-04-22